

定位销

多棱型·P尺寸选择型/P.L.B尺寸指定型 大头锥角型

P尺寸选择型			P.L.B尺寸指定型			材质		硬度	表面处理	
Dm6	Dp6	Dg6	Dm6	Dp6	Dg6	国标	相当			
YBR01	YBR11	—	YBR41	YBR51	YBR61	9CrWMn	SKS3	淬火硬度58~61HRC	—	
YBR02	YBR12	—	YBR42	YBR52	YBR62			淬火硬度58~61HRC, 镀层硬度850HV~		镀硬铬, 镀层厚度3~5μm
YBR03	YBR13	—	YBR43	YBR53	YBR63			—		—
YBR05	YBR15	—	YBR45	YBR55	YBR65	0Cr18Ni9	SUS304	镀层硬度850HV~	镀硬铬, 镀层厚度5~8μm	
YBR06	YBR16	—	YBR46	YBR56	YBR66			—		—
YBR08	YBR18	—	YBR48	YBR58	YBR68	9Cr18Mo	SUS440C	淬火硬度48~53HRC	—	
—	—	YBR20	—	—	—	GCr15	SUJ2	淬火硬度HRC56~, 镀层硬度850HV~	镀硬铬, 镀层厚度3~5μm	



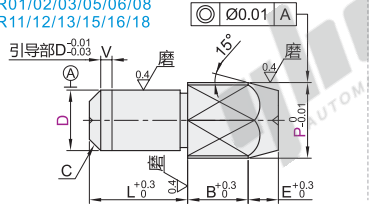
● P尺寸公差表

P	g6
3	-0.002
4	-0.008
4~6	-0.004
8~10	-0.012
—	-0.012
12~16	-0.005
—	-0.014
20~30	-0.006
—	-0.017
—	-0.007
—	-0.020



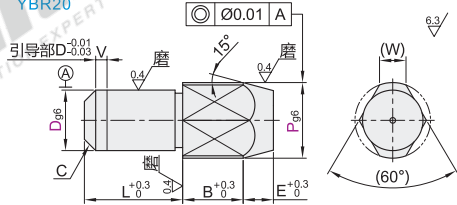
P尺寸选择型

YBR01/02/03/05/06/08
YBR11/12/13/15/16/18



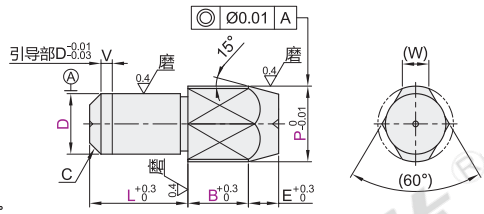
P尺寸选择型

YBR20



P.L.B尺寸指定型

YBR41/42/43/45/46/48
YBR51/52/53/55/56/58
YBR61/62/63/65/66/68



□ SUS440C材质的D部加工有识别槽。

● P尺寸选择型

型号		D公差			P	L	B	C	E	V	(W)
代码	型号	D	m6	p6							
	1	1			2	3	3	0.1	0.5	0	0.6
	2	2	+0.008	+0.012	-0.002	3 4	4	0.5	1	1	1.2
	3	3	+0.002	+0.006	-0.008	4 5 6	5	0.5	2	2	1.5
	4	4				5 6	6	1	3	3	1.8
	5	5	+0.012	+0.020	-0.004	6 8	8	1.5	4	4	2.2
	6	6	+0.004	+0.012	-0.012	8 10	10	2	5	5	2.2
	8	8	+0.015	+0.024	-0.005	10 12 13	12	3	7	7	3.5
	10	10	+0.006	+0.015	-0.014	12 13 15	15	4	9	9	4
	12	12				13 15 16	16	5	11	11	5
	13	13	+0.018	+0.029	-0.006	15 16	18	6	13	13	5.5
	16	16	+0.007	+0.018	-0.017	16 20 25	22	7	15	15	7
	20	20	+0.021	+0.035	-0.007	20 25 30	30	8	17	17	9
			+0.008	+0.022	-0.020	25 30		9	19	19	

● P.L.B尺寸指定型

型号		D公差			最小单位0.01	最小单位1	最小单位0.1	C	E	V	(W)
代码	型号	D	m6	p6							
	1	1			1.50~2.50	2~3	1.0~5.0	0.1	0.5	0	0.6
	2	2	+0.008	+0.012	-0.002	2.50~8.00	2~8	0.5	1	1	1.2
	3	3	+0.002	+0.006	-0.008	3.50~10.00	3~10	1	2	2	1.5
	4	4				4.50~10.00	3~15	1.5	3	3	1.8
	5	5	+0.012	+0.020	-0.004	5.50~12.00	5~15	2	4	4	2.2
	6	6	+0.004	+0.012	-0.012	6.50~12.00	5~15	3	5	5	2.2
	8	8	+0.015	+0.024	-0.005	8.50~16.00	5~20	4	6	6	3.5
	10	10	+0.006	+0.015	-0.014	11.00~18.00	10~25	5	7	7	4
	12	12				13.00~20.00	10~30	6	8	8	5
	13	13	+0.018	+0.029	-0.006	14.00~20.00	12~30	7	9	9	5.5
	16	16	+0.007	+0.018	-0.017	17.00~30.00	15~35	8	10	10	7
	20	20	+0.021	+0.035	-0.007	22.00~30.00	15~45	9	11	11	9
			+0.008	+0.022	-0.020			10	12	12	

夹具用衬套
A6

代码	技术说明	代码	技术说明																																								
EC()	<p>变更E尺寸</p> <p>选型方法 EC2</p> <ul style="list-style-type: none"> ① 最小单位1 ② 圆锥小头直径1min; ③ B尺寸因EC的变化而变化 <table border="1"> <thead> <tr> <th>D</th> <th>EC</th> <th>D</th> <th>EC</th> </tr> </thead> <tbody> <tr> <td>2</td> <td>2~5</td> <td>8</td> <td>5~16</td> </tr> <tr> <td>3</td> <td>3~9</td> <td>10</td> <td></td> </tr> <tr> <td>4</td> <td>4~11</td> <td>12</td> <td>5~22</td> </tr> <tr> <td>5</td> <td></td> <td>13</td> <td></td> </tr> <tr> <td>6</td> <td>4~13</td> <td>16</td> <td>6~23</td> </tr> <tr> <td></td> <td></td> <td>20</td> <td></td> </tr> </tbody> </table>	D	EC	D	EC	2	2~5	8	5~16	3	3~9	10		4	4~11	12	5~22	5		13		6	4~13	16	6~23			20		MA	<p>增加内螺纹</p> <p>选型方法 MA</p> <table border="1"> <thead> <tr> <th>D</th> <th>MA</th> <th>V1</th> </tr> </thead> <tbody> <tr> <td>6</td> <td>M3</td> <td>4</td> </tr> <tr> <td>8~13</td> <td>M4</td> <td>6</td> </tr> <tr> <td>16~20</td> <td>M6</td> <td>9</td> </tr> </tbody> </table>	D	MA	V1	6	M3	4	8~13	M4	6	16~20	M6	9
D	EC	D	EC																																								
2	2~5	8	5~16																																								
3	3~9	10																																									
4	4~11	12	5~22																																								
5		13																																									
6	4~13	16	6~23																																								
		20																																									
D	MA	V1																																									
6	M3	4																																									
8~13	M4	6																																									
16~20	M6	9																																									
RC	<p>变更颈部退刀槽为R0.5</p> <p>选型方法 RC</p> <ul style="list-style-type: none"> ① P-D ≤ 2不适用 																																										

● P尺寸选择型

型号		D公差			P
代码	型号	D	m6	p6	
YBR01	YBR11	1			2
YBR02	YBR12	2	+0.008	+0.012	-0.002
YBR03	YBR13	3	+0.002	+0.006	-0.008

● P.L.B尺寸指定型

型号		D公差			最小单位0.01	最小单位1	最小单位0.1
代码	型号	D	m6	p6			
YBR41	YBR51	1				1.50~2.50	2~3
YBR42	YBR52	2	+0.008	+0.012	-0.002	2.50~8.00	2~8
YBR43	YBR53	3	+0.002	+0.006	-0.008	3.50~10.00	3~10

● 可选加工 (P尺寸选择型)

型号		D公差			P	可选加工代码
代码	型号	D	m6	p6		
YBR01	YBR11	1			2	EC() MA
YBR02	YBR12	2	+0.008	+0.012	-0.002	3 4
YBR03	YBR13	3	+0.002	+0.006	-0.008	4 5 6

请按图示订货

● 优惠价
数量 1~4 5~
价格 100% 另行报价
未税价(元)

● 交货期
3

● 交货期
5

● 交货期
6

● 交货期
6

□ 无表面处理/无硬度

□ 无表面处理

□ 有表面处理