


锁紧螺母

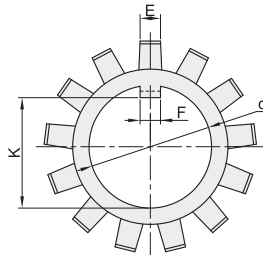
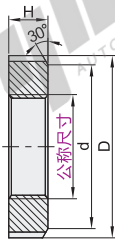
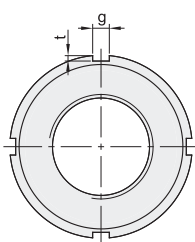
锁紧螺母/防松动垫圈 圆形

代码	类型	销售方式	锁紧螺母		防松动垫圈	
			材质	表面处理	材质	表面处理
BKJ51	锁紧螺母	单件	SS400	发黑	—	—
BKJ61			SUS304	—	—	—
BKJ56	圆型 防松动垫圈	—	—	—	SPCC	铬酸盐处理
BKJ57			—	—	SUS304	—
BKJ52	锁紧螺母+防松动垫圈	套件	SS400	发黑	SPCC	铬酸盐处理
BKJ62			SUS304	—	SUS304	—



锁紧螺母

防松动垫圈



型号		螺距	锁紧螺母						防松动垫圈						防松动垫圈齿数		
代码	公称尺寸		D	d	H	g	t	d ₁	K	E	F	T	V	D ₁	D ₂	BKJ52/56	BKJ57/62
锁紧螺母 BKJ51 BKJ61	M10	0.75	18	13	4	3		10	8.5	3	3		2	21	13	9	9
	M12	1.0	22	17				12	10.5					25	17		
	M15		25	21	5			15	13.5		1			28	21	11	11
	M17		28	24		4	2	17	15.5	4	4			32	24		
	M20		32	26	6			20	18.5					36	26		
	M25	1.5	38	32	7			25	23		5			42	32	13	
	M30		45	38		5		30	27.5			2.5		49	38		
	M35		52	44	8			35	32.5					57	44		
	M40		58	50	9			40	37.5			1.2		62	50	15	13
	M45		65	56	10	6	2.5	45	42.5	6	6			69	56		
M50		70	61				50	47.5					74	61			
M55		75	67	11			55	52.5					81	67	17		
M60		80	73		7	3	60	57.5	7				86	73			
M65		85	79				65	62.5		8	1.5		92	79			
M70		92	85	12			70	66.5					98	85			
M75		98	90	13			75	71.5		8		4	104	90			
M80		105	95	15	8	3.5	80	76.5					112	95			
M85		110	102				85	81.5					119	102			
M90		120	108				90	86.5			10		126	108			
M95	2.0	125	113	17	10	4	95	91.5	10		1.8		133	113			
M100		130	120	18			100	96.5					142	120		17	
M105*		140	126				105	100.5					145	126			
M110		145	133				110	105.5			12		154	133			
M115*		150	137				115	110.5				6	159	137	19		
M120		155	138	20	12	5	120	115	12				164	138			
M125*		160	148				125	120		14			170	148			
M130*		165	149				130	125			2		175	149			
M140*		180	160	22			140	135					192	160			
M150*		195	171	24	14	6	150	145	14	16			205	171			
M160*		210	182	25			160	154					217	182			
M170*		220	193	26	16	7	170	164	16	18		8	232	193			
M180*	3.0	230	203	27			180	174			2.5		242	203		19	
M190*		240	214	28	18	8	190	184	18	20			252	214			
M200*		250	226	29			200	194					262	226			

① 锁紧螺母与对应防松动垫圈规格相匹配。

② 带“*”尺寸不适用BKJ57/BKJ61/BKJ62。



请按图示订货

型号		螺距
代码	公称尺寸	
BKJ52	M10	0.75
BKJ61	M12	1.0

BKJ51—M10—0.75



未税价(元)

● 优惠价

数量	1~4	5~
价格	100%	另行报价



交货期

3



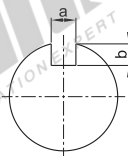
交货期

5

① BKJ51/52/56

① BKJ61/62/57

◎ 轴加工尺寸图



加工尺寸a最小值可参考F+1值进行加工
加工尺寸b最小值可参考d₁+K+0.5值进行加工

EX

Example
使用示例

① 用于锁紧机床主轴与零件间的配合，通过垫圈进行物理锁紧可保证一定的安装精度，主要应用在机电设备。

