


# 输送机挡边

- 单件 · 不锈钢钣金/C型护栏/不锈钢内牙杆
- 组件 · 装夹组件+C型护栏组合/装夹组件+不锈钢钣金组合

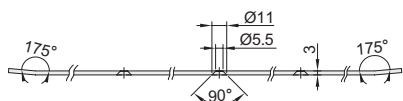
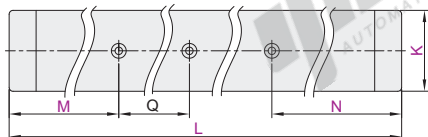
小型输送机

代码	类型	材质	备注
ZCE12	不锈钢钣金	SUS304	—
ZCE15	单件	C型护栏	铝+聚乙烯 自带包胶
ZCE22		不锈钢内牙杆	SUS304
ZCE33	组件	装夹组件+C型护栏组合	—
ZCE34		装夹组件+不锈钢钣金组合	—



## 不锈钢钣金

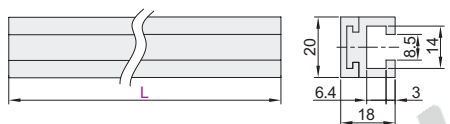
### ZCE12



型号		K	M	N	Q
代码	L				
ZCE12	30~3000	40 60	50~300	50~300	2个孔: Q=L-M-N 3个孔: Q=(L-M-N)/2 4个孔: Q=(L-M-N)/3

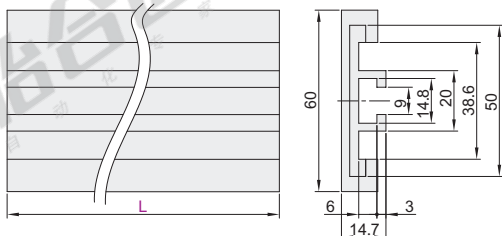
## C型护栏

### ZCE15-20



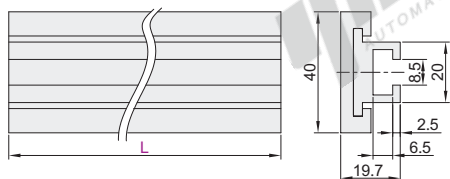
## C型护栏

### ZCE15-60



## C型护栏

### ZCE15-40

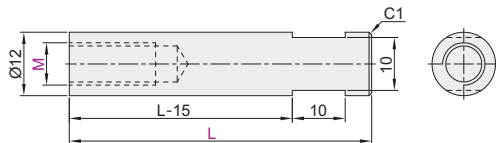


型号		L	颜色
代码	规格		
ZCE15	20	30~3000	W (白)
	40		G (绿)
	60		

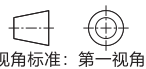
ⓘ C型护栏的导轨和胶条之间为间隙配合，使用时胶条可能会在导轨上有相对滑动。

## 不锈钢内牙杆

### ZCE22



型号		M	适用挡边
代码	L		
ZCE22	60	M5	不锈钢挡边
	80	M8	C型护栏
	100		



视角标准：第一视角

## 不锈钢钣金

型号				
代码	L	K	M	N
ZCE12	30~3000	40 60	50~300	50~300

ZCE12—L300—K40—M100—N150

## C型护栏

型号		L	颜色
代码	规格		
ZCE15	20	30~3000	W (白)
	40		G (绿)

ZCE15—20—L1000—W

## 不锈钢内牙杆

型号		
代码	L	M
ZCE22	60 80	M5 M8

ZCE22—L60—M8



请按图示订货