


金属垫圈

标准型 · 尺寸指定 普通型/精密型

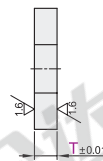
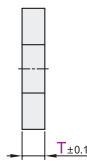
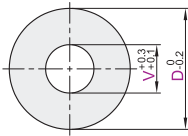
代码		类型	材质		硬度	表面处理		
普通型	精密型		国标	相当				
UAE01	UAE21	标准型 尺寸指定	LY11	A2017	—	发黑		
UAE02	UAE22				43~48HRC			
UAE03	UAE23				—			
UAE04	UAE24				43~48HRC			
UAE05	UAE25				—			
UAE06	UAE26				43~48HRC		无电解镀锌	
UAE07	UAE27				0Cr18Ni9		SUS304	—
UAE08	UAE28				—		—	本色阳极氧化
UAE09	—				—		—	黑色阳极氧化
UAE10	UAE29				9Cr18Mo		SUS440C	43~48HRC
UAE11	UAE30	—	—	—	低温镀铬			
UAE51	UAE56	—	—	—	发黑			
UAE52	UAE57	9CrWMn	SKS3	53HRC	无电解镀锌			
UAE53	UAE58	—	—	—	—			
UAE54	UAE59	9Cr18Mo	SUS440C	43~48HRC	—			
UAE55	UAE60	—	—	—	—			
UAE61	—	—	H59	C3604	—	—		



① 如对防锈有要求，请优先选用不锈钢材质或无电解镀锌产品。

普通型
UAE01/02/03/04/05/06
UAE07/08/09/10/11/51
UAE52/53/54/55/61

精密型
UAE21/22/23/24/25
UAE26/27/28/29/30
UAE56/57/58/59/60



① 由于工艺限制，D4~D10无孔型号产品中间可能存在凸点，如对平整度有要求，请优先选用精密型产品。

视角标准：第一视角

普通型

代码	型号	D 最小单位0.5	V 最小单位0.5 (V尺寸3以上)	T 最小单位0.1
UAE01	UAE10	4~10	0 (无孔)	1.0~12
UAE02	UAE11	10.5~20	1.5	
UAE03	UAE51	20.5~30	2.0	
UAE04	UAE52	30.5~40	2.6	
UAE05	UAE53	40.5~50	—	
UAE06	UAE54	50.5~60	最小单位0.5	
UAE07	UAE55	60.5~80	3.0~100.0	
UAE08	UAE61	80.5~100	—	
UAE09	—	—	—	

精密型

代码	型号	D 最小单位0.5	V 最小单位0.5 (V尺寸3以上)	T 最小单位0.1
UAE21	UAE29	4~10	0 (无孔)	1.0~12
UAE22	UAE30	10.5~20	1.5	
UAE23	UAE56	20.5~30	2.0	
UAE24	UAE57	30.5~40	2.6	
UAE25	UAE58	40.5~50	—	
UAE26	UAE59	50.5~60	最小单位0.5	
UAE27	UAE60	60.5~80	3.0~100.0	
UAE28	—	80.5~100	—	



可选加工

代码	技术说明
VC	变更内径公差 选型方法 VC ① 内径公差由V _{H7} 变为V _{H7} 。
DC (g6) DE (h7)	变更外径公差 选型方法 DC或DE ① 外径公差由D _{0.2} 变为D _{g6} 或D _{h7} 。



可选加工

代码	技术说明																																				
KA	增加避让键槽 选型方法 KA <table border="1"> <thead> <tr> <th>V</th> <th>b</th> <th>t</th> <th>D-V</th> </tr> </thead> <tbody> <tr> <td>8~10.5</td> <td>3</td> <td>2.0</td> <td>7以上</td> </tr> <tr> <td>11~12.5</td> <td>4</td> <td>2.5</td> <td>8以上</td> </tr> <tr> <td>13~17.5</td> <td>5</td> <td>3.0</td> <td>10以上</td> </tr> <tr> <td>18~22.5</td> <td>6</td> <td>3.5</td> <td>12以上</td> </tr> <tr> <td>23~30.5</td> <td>8</td> <td>—</td> <td>—</td> </tr> <tr> <td>31~38.5</td> <td>10</td> <td>4.0</td> <td>14以上</td> </tr> <tr> <td>39~42.5</td> <td>12</td> <td>—</td> <td>—</td> </tr> <tr> <td>43~49.5</td> <td>14</td> <td>4.5</td> <td>16以上</td> </tr> </tbody> </table>	V	b	t	D-V	8~10.5	3	2.0	7以上	11~12.5	4	2.5	8以上	13~17.5	5	3.0	10以上	18~22.5	6	3.5	12以上	23~30.5	8	—	—	31~38.5	10	4.0	14以上	39~42.5	12	—	—	43~49.5	14	4.5	16以上
V	b	t	D-V																																		
8~10.5	3	2.0	7以上																																		
11~12.5	4	2.5	8以上																																		
13~17.5	5	3.0	10以上																																		
18~22.5	6	3.5	12以上																																		
23~30.5	8	—	—																																		
31~38.5	10	4.0	14以上																																		
39~42.5	12	—	—																																		
43~49.5	14	4.5	16以上																																		
DA ()	单面切割 选型方法 DA10 ① DA最小单位1																																				
DB ()	双面切割 选型方法 DB10 ① DB最小单位1																																				

普通型

代码	型号	D	V	T
UAE01	UAE10	10.5~20	0	1.0
UAE02	UAE11	20.5~30	1.5	1.0

可选加工(精密型)

代码	型号	D	V	T	可选加工代码
UAE21	UAE29	10.5~20	0	1.0	KA DA
UAE22	UAE30	20.5~30	1.5	1.0	DB () VC



● 优惠价
数量 1~99 100~
价格 100% 另行报价



交货期
5

轴垫
环圈

C1

