

L型

齿距9.525

带筒易厚壁型免键胀套(带定心功能)

免键梯形齿同步轮

代码	带轮类型	皮带宽度	齿距	材质			表面处理			使用胀套代码
				带轮	法兰	胀套	带轮	法兰	胀套	
ECB41	L050	12.7	9.525	A7075	铝合金	S45C	本色阳极氧化	发黑	EUX16 EUX17 EUX18	
ECB43				S45C	SPCC		喷砂镀镍			
ECB44				A7075	铝合金		本色阳极氧化	发黑		
ECB46	L075	19.1	9.525	A7075	铝合金	S45C	本色阳极氧化	发黑	EUX16 EUX17 EUX18	
ECB48				S45C	SPCC		喷砂镀镍			
ECB49				A7075	铝合金		本色阳极氧化	发黑		
ECB51	L100	25.4	9.525	A7075	铝合金	S45C	本色阳极氧化	发黑	EUX16 EUX17 EUX18	
ECB53				S45C	SPCC		喷砂镀镍			
ECB54				A7075	铝合金		本色阳极氧化	发黑		
ECB56	L150	38.1	9.525	A7075	铝合金	S45C	本色阳极氧化	发黑	EUX16 EUX17 EUX18	
ECB58				S45C	SPCC		喷砂镀镍			
ECB59				A7075	铝合金		本色阳极氧化	发黑		



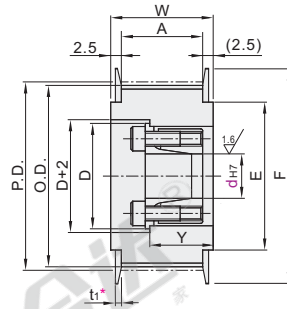
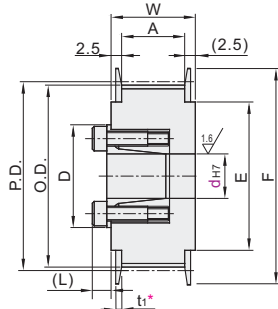
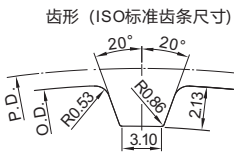
当同步轮材质为S45C时，挡圈存在折边式。

同步轮

F3

带轮形状 E形

带轮形状 F形



3/2

Y尺寸:
L050=Y13;
L075=d8~10时, Y=14;
d12或以上时, Y=18;
L100=d8~10时, Y=14;
d12~22时, Y=22; d24或以上时, Y=23.5;
L150=d8~10时, Y=19;
d12~32时, Y=28; d35或以上时, Y=32

视角标准: 第一视角

* 铝合金材质时: $t_i = (W-A)/2 - 0.5$, S45C材质时: $t_i = 1.5$.

型号	带轮形状	轴孔规格dh7(根据胀套尺寸表选择)								P.D.	O.D.	F	E	A	W
		L050		L075		L100		L150							
		E形	F形	E形	F形	E形	F形	E形	F形						
ECB41-L050 ECB43-L050 ECB44-L050 ECB46-L075 ECB48-L075 ECB49-L075 ECB51-L100 ECB53-L100 ECB54-L100 ECB56-L150 ECB58-L150 ECB59-L150	14	8-10	8-10	8-10	8-10	8-10	8-10	8-10	8-10	42.45	41.68		35		
	15									45.48	44.72	48			
	16	10~14		10~14	10~14	10~14	10~14	10~14	10~14	48.51	47.75	55	40		
	17		10							51.54	50.78				
	18	10~16		10~16	10~16	10~16	10~16	10~16	10~16	54.57	53.81	61	45		
	19	12~19		12~19						57.61	56.84	67	50		
	20	12~19		12~19						60.64	59.88				
	21	12~19		12~20						63.67	62.91	70	56		L050 A:14 W:19
	22	12~19		12~22						66.70	65.94	80	60		
	24									72.77	72.00				
	25	12~19		12~28	12~19	12~28	12~28	12~28	12~28	75.80	75.04	87	67		L075 A:21 W:26
	26	E								78.83	78.07				
	28	F								84.89	84.13	95	75		
	30	12~19		12~32			12~32	12~32	12~32	90.96	90.20	99	80		L100 A:27 W:32
	32						12~30	12~32	12~32	97.02	96.26	104	84		
	34	12~19		12~32			12~35	12~35	12~35	103.08	102.32	111	90		
	36						15~40	15~40	15~40	109.15	108.39	123	102		
	38	15~19		15~32	15~19		15~30	15~30	15~30	115.21	114.45	127	105		L150 A:40 W:45
	40						15~45	15~45	15~45	121.28	120.51	131	110		
	42									127.34	126.58	135	115		
44									133.40	132.64	140	120			
48	16~19		16~32	16~19	16~50	16~30	16~50	16~45	145.53	144.77	152	130			
50									151.60	150.83	160	140			
60									181.91	181.15	190	170			
72									218.30	217.53	225	200			

请按图示订货

型号	代码	齿数	带轮形状	轴孔规格dh7
ECB41-L050 ECB46-L075 ECB41-L050 — 15 — E — d8	14	14	E	8-10
	15	15	F	8-10
	15	15	E	8-10

胀套尺寸

dh7	容许最大扭矩N·m	D	(L)
8	19.6	23.5	
10	27.5	25.5	6
12	44.1	28.5	
14	63.7	30.5	
15	80.4	31.5	
16	83.3	33.0	6.5
17	92.2	33.5	
18	95.1	34.5	
19	98.1	35.5	
20	216.0	42.0	
22	255.0	44.0	8
24	363.0	46.0	
25	392.0	47.0	

胀套尺寸

dh7	容许最大扭矩N·m	D	(L)
28	441.0	50.0	
30	500.0	52.0	8.5
32	530.0	54.0	
35	883.0	62.0	
40	1079.0	67.0	10
45	1285.0	72.0	
50	1706.0	77.0	10.5

未税价(元)

优惠价
数量 1~4 5~
价格 100% 另行报价

交货期
5