


导向轴

带挡圈槽型/带键槽型

直杆型 D公差f8 普通级

带挡圈槽型

代码	类型	精度等级	D公差	材质		硬度	表面处理
				国标	相当		
SAE11	带挡圈槽型	普通级	f8	45	S45C	—	镀硬铬, 镀层硬度HV850~ 镀层厚度10μm~15μm



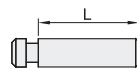
① 圆度/直线度/垂直度/同轴度/硬度变化/铬层分布, 请参阅导向轴产品简介。

视角标准: 第一视角

型号	代码	D _{f8}	L		A	E	d	附带挡圈(2个)	C
			最小单位1	2					
(D公差f8) SAE11	6	-0.010 -0.028	15~600	2	0.7	+0.1 0	5	TBP12-5	0.5
	8	-0.013 -0.035	15~800	3	0.9		7	TBP12-7	
	10		15~1000			9.6	TBP02-10		
	12		20~1000		1.15	11.5	TBP02-12		
	13		20~1200			12.4	TBP02-13		
	15	-0.016 -0.043	20~1200	3.5		14.3	TBP02-15		
	16		25~1200			15.2	TBP02-16		
	18				1.35	17	TBP02-18		
	20					19	TBP02-20		
	25	-0.020 -0.053	30~1200	4.5		23.9	TBP02-25		
	30				1.65	28.6	TBP02-30		



代码	HC
	一端挡圈取消 [选型方法] HC



① 可选加工可能会使产品硬度降低。

① 适用挡圈请参阅P888/890。



型号	代码	D	L	A
SAE11	6	8	15~600	2

请按图示订货

SAE11—D6—L15

① 可选加工

型号	代码	D	L	可选加工代码
SAE11	6	8	15~600	HC

SAE11—D6—L15—HC



未税价(元)

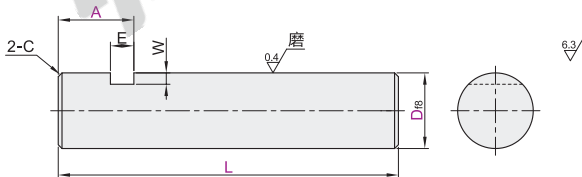
优惠价	数量	1~9	10~
	价格	95%	另行报价



交货期
3

带键槽型

代码	类型	精度等级	D公差	材质		硬度	表面处理
				国标	相当		
SAF11	带键槽型	普通级	f8	45	S45C	—	镀硬铬, 镀层硬度HV850~ 镀层厚度10μm~15μm



① 圆度/直线度/垂直度/同轴度/硬度变化/铬层分布, 请参阅导向轴产品简介。

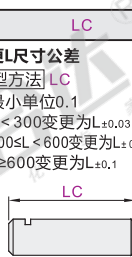
视角标准: 第一视角

型号	代码	D _{f8}	最小单位1		E	W	C	可选加工	代码	LC	SC()																																				
			L	A																																											
(D公差f8) SAF11	6	-0.010 -0.028	15~600		2			技术说明	① 选择2个或以上可选加工时, 各加工部位间需隔2mm以上。 ② 可选加工可能会使产品硬度降低。	增加1处扳手槽 [选型方法] SC10 ① 最小单位1	<table border="1"> <thead> <tr> <th>D</th> <th>W</th> <th>V</th> </tr> </thead> <tbody> <tr><td>6</td><td>5</td><td></td></tr> <tr><td>8</td><td>7</td><td>6</td></tr> <tr><td>10</td><td>8</td><td></td></tr> <tr><td>12</td><td>10</td><td></td></tr> <tr><td>13</td><td>11</td><td></td></tr> <tr><td>15</td><td>13</td><td></td></tr> <tr><td>16</td><td>14</td><td>11</td></tr> <tr><td>18</td><td>16</td><td></td></tr> <tr><td>20</td><td>17</td><td></td></tr> <tr><td>25</td><td>22</td><td></td></tr> <tr><td>30</td><td>27</td><td>16</td></tr> </tbody> </table>	D	W	V	6	5		8	7	6	10	8		12	10		13	11		15	13		16	14	11	18	16		20	17		25	22		30	27	16
	D	W	V																																												
	6	5																																													
	8	7	6																																												
	10	8																																													
	12	10																																													
	13	11																																													
	15	13																																													
	16	14	11																																												
	18	16																																													
	20	17																																													
	25	22																																													
30	27	16																																													
8	-0.013 -0.035	15~800																																													
10		15~1000																																													
12		20~1000	A=6~L/2	3.1	3	0.5																																									
13		20~1200																																													
15	-0.016 -0.043	25~1200																																													
16		30~1200			5	1.0																																									
18		30~1500	A=8~L/2	5.1	7																																										
20																																															
25	-0.020 -0.053																																														
30																																															



可选加工

技术说明



型号	代码	D	L	A
SAF11	6	8	15~600	A=6~L/2

请按图示订货

SAF11—D6—L80—A10

① 可选加工

型号	代码	D	L	A	可选加工代码
SAF11	6	8	15~600	A=6~L/2	LC SC()

SAF11—D6—L80—A10—SC10



未税价(元)

优惠价	数量	1~9	10~
	价格	95%	另行报价



交货期
3

导向轴

A1