


适用机器人品牌: ABB

| 代码 | 适用机器人品牌 | 材质 |
|-------|---------|-----------------|
| ZNE01 | ABB | TPE、PA6、铝合金、冷轧钢 |


规格: A



规格: B



规格: C



| 型号 | | 适配机器人型号 | 安装方式 | 软管直径 |
|-------|----|-------------|-------|------|
| 代码 | 规格 | | | |
| ZNE01 | A | ABB-IRB6700 | 二段式 | Ø48 |
| | B | | 1轴到6轴 | |
| | C | | 3轴到6轴 | |



请按图示订货

| 型号 | |
|-------|----|
| 代码 | 规格 |
| ZNE01 | A |
| | B |

ZNE01-A


适用机器人品牌: YASKAWA

| 代码 | 适用机器人品牌 | 材质 |
|-------|---------|-----------------|
| ZNE02 | YASKAWA | TPE、PA6、铝合金、冷轧钢 |

规格: A



规格: B



规格: C



| 型号 | | 适配机器人型号 | 安装方式 | 软管直径 |
|-------|----|---------------|-------|------|
| 代码 | 规格 | | | |
| ZNE02 | A | YASKAWA-MS210 | 二段式 | Ø48 |
| | B | | 1轴到6轴 | |
| | C | | 3轴到6轴 | |



请按图示订货

| 型号 | |
|-------|----|
| 代码 | 规格 |
| ZNE02 | A |
| | B |

ZNE02-A