

带肩型·公差选择型 大头/小头锥角型

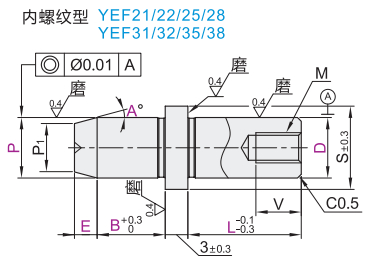
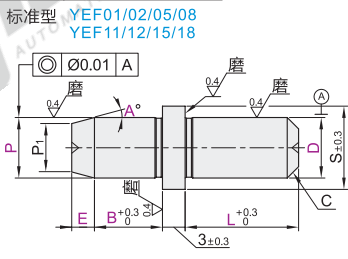
定位销

标准型				内螺纹型		材质		硬度	表面处理
圆型	多棱型	圆型	多棱型	国标	相当				
YEF01	YEF11	YEF21	YEF31	9CrWMn	SKS3	—	—	—	
YEF02	YEF12	YEF22	YEF32						
YEF05	YEF15	YEF25	YEF35						
YEF08	YEF18	YEF28	YEF38						
				0Cr18Ni9	SUS304	—	—	—	
				9Cr18Mo	SUS440C	—	—	—	

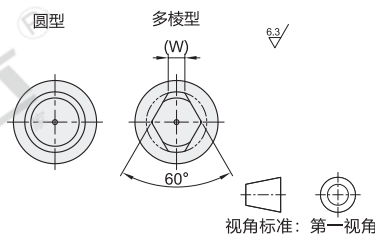
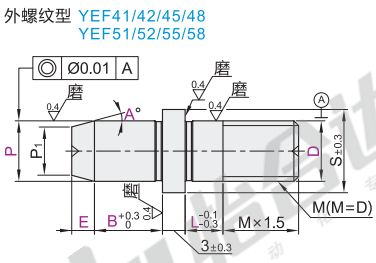


外螺纹型		材质		硬度	表面处理
圆型	多棱型	国标	相当		
YEF41	YEF51	9CrWMn	SKS3	—	—
YEF42	YEF52				
YEF45	YEF55	0Cr18Ni9	SUS304	—	—
YEF48	YEF58	9Cr18Mo	SUS440C	—	—

D或P	g6	h7	m6	p6	s
1.50~3.00	-0.002 -0.008	0 -0.010	+0.008 +0.002	+0.012 +0.006	
3.01~6.00	-0.004 -0.012	0 -0.012	+0.012 +0.004	+0.020 +0.012	
6.01~10.00	-0.005 -0.014	0 -0.015	+0.015 +0.006	+0.024 +0.015	0 -0.01
10.01~18.00	-0.006 -0.017	0 -0.018	+0.018 +0.007	+0.029 +0.018	
18.01~30.00	-0.007 -0.020	0 -0.021	+0.021 +0.008	+0.035 +0.022	



① SUS440C材质的D部加工有识别槽。



- ① $P_i = P - E \cdot \tan A^2$
- ② 工艺孔加工条件: $D \cdot P \cdot L \geq 4$ 且 $P > 3$ 。(工艺孔详细尺寸见产品简介)
- ③ P、E、A参数需满足 $0 < P - 2E \tan A < P$ 。

标准型

代码	D公差	P公差	型号					A	S	M	V
			D	P	L	B	E				
圆型	m6	s	2	1.00~2.00	2~6			0.5	6	1.0	
			3	2.00~4.00	3~8	2.0~10.0			1.2		
			4	2.00~5.00	4~10				1.5		
			5	3.00~6.00	5~12	2.0~15.0			1.8		
YEF05	p6	m6	6	4.00~7.00	5~15	2.0~15.0		30			
			8	5.00~9.00	5~18	2.0~20.0	0.5~10.0		1.5	11	2.2
多棱型	g6	g6	10	7.00~12.00	8~22	3.0~30.0		45		13	3
			12	7.00~12.00	10~26				2	15	3.2
YEF12	h7	h7	13	8.00~13.00	13~28			60		16	3.5
YEF15			16	13.00~16.00	16~35	5.0~30.0				19	4
YEF18			20	16.00~20.00	20~42					23	5.5

内螺纹型

代码	D公差	P公差	型号					A	S	M	V		
			D	P	L	B	E						
YEF21	m6	s	6	4.00~7.00	5~15	2.0~15.0		15		8	1.8	M3	5
			8T	5.00~9.00	5~18	2.0~20.0			11	2.2	M4	6	
			YEF22	10	7.00~11.00	8~22	3.0~30.0	0.5~10.0		13	3	M5	8
			YEF25	12	7.00~12.00	10~26				15	3.2	M5	8
YEF28	p6	p6	13	8.00~13.00	13~28			45		16	3.5	M5	8
多棱型	g6	g6	16	13.00~16.00	16~35	5.0~30.0		60		19	4	M8	10
			20	16.00~20.00	20~42					23	5.5	M8	12

外螺纹型

代码	D公差	P公差	型号					A	S	M	(W)
			D	P	L	B	E				
圆型	m6	s	3	2.00~4.00	2~8	2.0~10.0			6	M3	1.0
			4	2.00~5.00	2~10				8	M4	1.2
			5	3.00~6.00	3~12	2.0~15.0			15	M5	1.5
			6	4.00~7.00	3~12	2.0~15.0			30	M6	1.8
YEF45	p6	m6	8	5.00~9.00	5~12	2.0~20.0	0.5~10.0		11	M8	2.2
			10	7.00~12.00	5~17	3.0~30.0			13	M10	3
多棱型	g6	h7	12	7.00~12.00	8~17				60	M12	3.2
			16	13.00~16.00	8~22	5.0~30.0			19	M16	4
YEF58			20	16.00~20.00	10~22				23	M20	5.5



可加工

代码	技术说明
HC()	<p>增加平面 加工肩部2个平面</p> <p>选型方法 HC10 ① 最小单位0.5 ② $HC > D, HC > P$</p>
RC	<p>变更颈部退刀槽为R 将颈部的退刀槽变更为R0.5</p> <p>选型方法 RC ① $S - P \leq 2$时, 不适用</p>



请按图示订货

标准型

代码	D公差	P公差	型号					A
			D	P	L	B	E	
YEF01	m6	s	2	1.00~2.00	2~6			0.5
YEF02	p6	m6	3	2.00~5.00	3~8	2.0~10.0		1.2

可加工

代码	D公差	P公差	型号					A	可加工代码
			D	P	L	B	E		
YEF41	m6	s	2	1.00~2.00	2~6			0.5	HC()
YEF42	p6	m6	3	2.00~5.00	3~8	2.0~10.0		1.2	HC()

YEF41-p6-m6-D3-P2-L5-B5-E1-A15-RC



● 优惠价
数量 1~4 5~
价格 100% 另行报价



未税价(元)

① 无表面处理/无硬度

② 无表面处理

③ 有表面处理

夹具用衬套
A6