

圆条形防爆LED工作灯

标准型/经济型

标准型

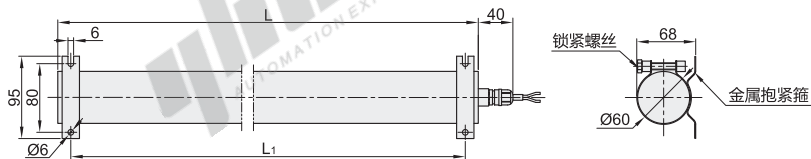
代码	类型	
ZHE34	圆条形	标准型

CE

特点

- 采用高效率的SMD LED替代传统的荧光灯光源，光效更高，寿命长，亮度高，照度范围广；
- 光源表面采用扩散膜覆盖，使光线均匀柔和；
- 灯具的灯罩管径仅为60mm，体积小，抱箍式安装方式，安装尺寸可随意调节，使用方便；
- 螺栓式端盖防水结构，防水效果好；

适用范围：适用于磨床、车床等设备。



视角标准：第一视角

代码	型号	规格	额定电压	长度L	L ₁	功率(W)	光通量(Lm)	色温(K)	防护等级
ZHE34		350	1(DC 24V)	375	350	10	960	6400	IP67
		370		395	370	12	1200		
		465	2(AC 220V)	485	465	16	1680		
		635		655	635	20	1920		
		675	695	675	24	2400			
		850	875	850	32	3360			



型号		额定电压
代码	规格	
ZHE34	350	1(DC 24V)
	370	2(AC 220V)

ZHE34—350—1

经济型

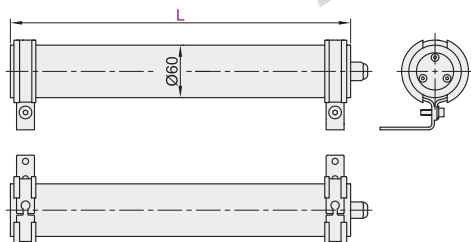
代码	类型	
ZHE64	圆条形	经济型

特点

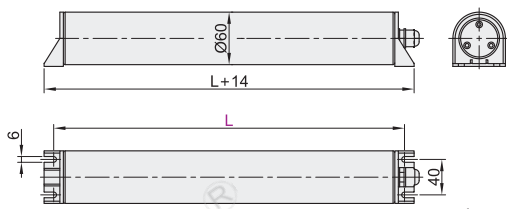
- 扩散板防眩，使操作人员处于良好舒适的光环境下工作；
 - 具有防水、防油、防蚀与防爆功能；
 - 光线分布均匀，显色性强，照明效果好，不刺眼。
- 适用范围：数控机床、组合机床、加工中心、电柜、冷库、矿井及其他照明。



安装方式：1(X型支架)



安装方式：2(Y型支架)



视角标准：第一视角

代码	型号	规格	安装方式	额定电压	功率(W)	光通量(Lm)	色温(K)		
ZHE64		285	1(X型支架)	1(DC 24V)	6	720	6000~6500 正白		
		325			9	1080			
		475			13	1560			
		505			17	2040			
		670			20	2400			
		775			24	2880			
		1205			32	3840			
		1495			40	4800			
		305			2(Y型支架)	2(AC 220V)		6	720
		345						9	1080
		495						13	1560
		525						17	2040
		690						20	2400
		795						24	2880

性能表

防护等级	IP67
发光效率	120lm/W
灯具寿命	50000H
显色指数	≥80Ra
工作温度	-25°C~55°C
线长	1.5m



型号		安装方式	额定电压
代码	L		
ZHE64	285	1(X型支架)	1(DC 24V)
	325	2(Y型支架)	2(AC 220V)

ZHE64—L325—1—1