

工业级阀门

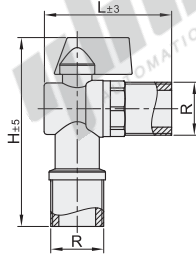
角阀 手动式

☑ 双外螺纹式

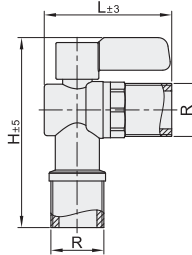
代码	类型	控制方式	连接方式	材质		公称压力	工作温度	使用流体
				阀体	密封件			
XMS21	塑料手柄型	手动式	双外螺纹式	SUS304	PTFE	1.6Mpa	-20~120°C	水/油/空气
XMS22	钢制手柄型							



塑料手柄型
XMS21



钢制手柄型
XMS22



型号		R	H	L
代码	规格			
塑料手柄型 XMS21	DN15	1/2"	77	52
钢制手柄型 XMS22				



型号	
代码	规格
XMS21	DN15
XMS21—DN15	



优惠价	
数量	1~49 50~
价格	100% 另行报价

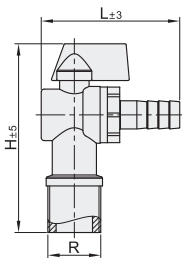


☑ 宝塔式+外螺纹

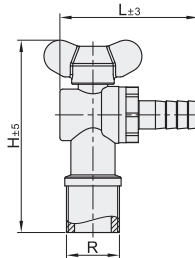
代码	类型	控制方式	连接方式	材质		公称压力	工作温度	使用流体
				阀体	密封件			
XMS23	塑料手柄型	手动式	宝塔式+外螺纹	SUS304	PTFE	1.6Mpa	-20~120°C	水/油/空气
XMS24	塑料蝶形手柄型							
XMS25	钢制手柄型							



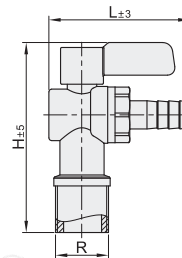
塑料手柄型
XMS23



塑料蝶形手柄型
XMS24



钢制手柄型
XMS25



型号		适用软管内径	R	H	L
代码	规格				
塑料手柄型 XMS23	DN15	12	1/2"	77	56
塑料蝶形手柄型 XMS24					
钢制手柄型 XMS25					



型号	
代码	规格
XMS23	DN15
XMS23—DN15	



优惠价	
数量	1~49 50~
价格	100% 另行报价

