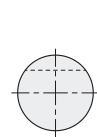
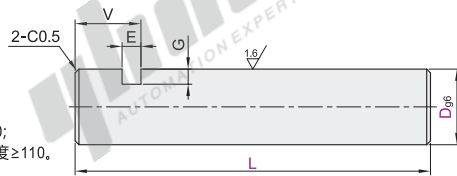


铰链销

- 键固定型
- 止动螺丝固定型/双止动面型
- 直杆型

键固定型

代码		材质		硬度	表面处理
L尺寸选择型	L尺寸指定型	国标	相当		
MHE01	MHE21	45	S45C	40~45HRC	发黑
MHE02	MHE22				
—	MHE23				
—	MHE24				
—	MHE25				
MHE11	MHE31	0Cr18Ni9	SUS304	40~45HRC	无电解镀镍
—	MHE41	9Cr18Mo	SUS440C	48~53HRC	40~45HRC 镀层硬度850HV~ 镀硬铬,镀层厚度3~5μm



视角标准：第一视角

① 工艺孔加工条件: $4 \leq D \leq 11$ 且总长度 ≥ 70 ;
 $11 < D \leq 18$ 且总长度 ≥ 90 ; $D > 18$ 且总长度 ≥ 110 。
 (工艺孔详细尺寸见产品简介)

L尺寸选择型

型号	D _{g6}	L	V	E	G
MHE01	3	10 12 14 15 16 18 20	8	2.6	1.5
	4	10 12 14 15 16 18 20			
MHE02	5	15 16 18 20 22 24 25 30 35 40 45 50	8	2.6	2
MHE11	6	15 16 18 20 22 24 25 30 35 40 45 50			
	8	18 20 22 24 25 30 35 40 45 50			
	10	18 20 22 24 25 30 35 40 45 50			
	12	18 20 22 24 25 30 35 40 45 50			

L尺寸指定型

型号	D _{g6}	L	V	E	G
MHE21	3	10.0~60.0	8	2.6	1.5
	4	10.0~60.0			
MHE22	5	10.0~80.0	8	2.6	2
MHE23	6	10.0~110.0			
MHE24	8	15.0~120.0	8	3.6	3
MHE25	10	15.0~220.0			
MHE31	12	15.0~220.0			
MHE41	13	25.0~220.0			
	14	25.0~220.0			
	15	30.0~220.0			
	16	30.0~220.0			
	17	30.0~220.0			
	18	30.0~220.0			
	20	30.0~220.0			
	22	30.0~220.0			
	25	30.0~220.0			



请按图示订货

L尺寸选择型

代码	D	L	V
MHE01	3	10 12 14	8
MHE02	4	10 12 14	8

MHE01—D3—L12

L尺寸指定型

代码	D	L	V
MHE21	3	10.0~60.0	8
MHE22	4	10.0~80.0	8

MHE21—D3—L12

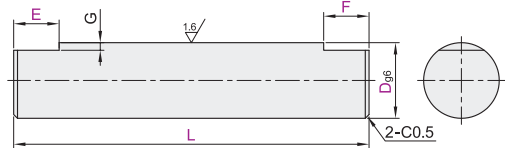
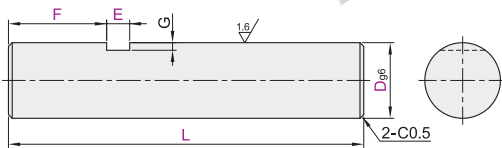
止动螺丝固定型/双止动面型

代码		材质		硬度	表面处理
止动螺丝固定型	双止动面型	国标	相当		
MHK01	MHM01	45	S45C	40~45HRC	发黑
MHK02	MHM02				
MHK03	—				
MHK04	—				
MHK05	—				
MHK11	MHM11	0Cr18Ni9	SUS304	40~45HRC	无电解镀镍
MHK21	—	9Cr18Mo	SUS440C	48~53HRC	40~45HRC 镀层硬度850HV~ 镀硬铬,镀层厚度3~5μm



止动螺丝固定型
MHK01/02/03/04/05/11/21

双止动面型
MHM01/02/11



① 工艺孔加工条件: $4 \leq D \leq 11$ 且总长度 ≥ 70 ; $11 < D \leq 18$ 且总长度 ≥ 90 ; $D > 18$ 且总长度 ≥ 110 。(工艺孔详细尺寸见产品简介)

型号	D _{g6}	L	F	E	G	
MHK01	3	5.0~60.0			0.5	
	4	10.0~80.0				
	5	10.0~110.0				
	6	10.0~110.0				
	8	15.0~110.0				
	10	15.0~220.0				
	12	25.0~220.0	$0 \leq F \leq L/2$	$1 \leq E \leq 50$		1
	13					
	14					
	15					
	16					
	17					
MHK02	4	30.0~220.0			2	
MHK03	5					
MHK04	6					
MHK05	8					
MHK11	10					
MHK21	12					
	13					
	14					
	15					
	16					
	17					
	18					
	20					
	22					
	25					

型号	D _{g6}	L	E	F	G
MHM01	4	10.0~60.0	$2 \leq E \leq 20$	$2 \leq F \leq 20$	0.5
	5	10.0~80.0			
MHM02	6	10.0~110.0	$2 \leq E \leq 30$	$2 \leq F \leq 30$	1
MHM11	8	15.0~110.0			
	10	15.0~220.0			
	12	25.0~220.0			
	13	25.0~220.0			
	14	30.0~220.0	$5 \leq E \leq 30$	$5 \leq F \leq 30$	2
	15	30.0~220.0			
	16				
	20				
	25				



请按图示订货

止动螺丝固定型

代码	D	L	F	E
MHK01	3	5.0~60.0	0~F50	1~E50
MHK02	4	5.0~60.0	0~F50	1~E50

MHK01—D3—L40—F6—E6

可选加工

代码	D	L	F	E	可选加工代码
MHK01	3	5.0~60.0	0~F50	1~E50	MD
MHK02	4	5.0~60.0	0~F50	1~E50	MD

MHK01—D3—L40—F6—E6—MD



增加单侧螺孔

MD

选型方法	MD	
D	M	V
6	M3	6
8~14	M4	8
15~22	M6	12
25	M8	16

① 仅适用于上表D规格。
 ② 仅适用止动螺丝固定型。

优惠价

数量	1~9	10~
价格	100%	另行报价

未税价(元)

交货期	5	交货期	6	交货期	3
① 无表面处理		② 有表面处理		③ 无硬度	

悬臂铰链销

A5