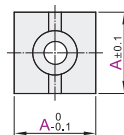
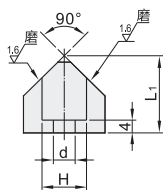


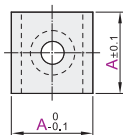
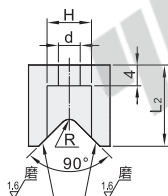


代码	类型		材质		硬度	
			国标	相当		
PDE01	V形槽	平底型	标准型	45	S45C	40~43HRC
PDE02			螺孔型			
PDE03			加长型			
PDE06			70°V型			
PDE08			上部板固定型			

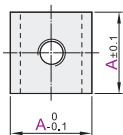
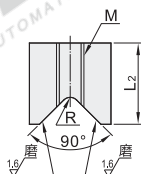
标准型 PDE01
螺孔型 PDE02
下部



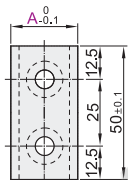
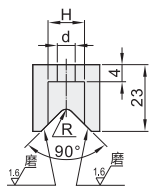
标准型
上部



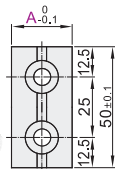
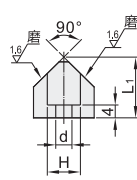
螺孔型
上部



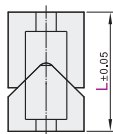
加长型 PDE03
上部



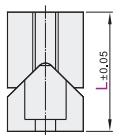
加长型
下部



组装尺寸
标准型/加长型

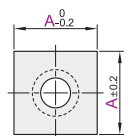
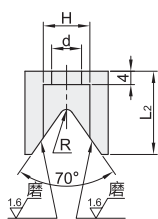


螺孔型

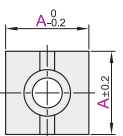
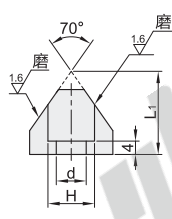


70°V型 PDE06

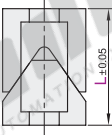
上部



下部

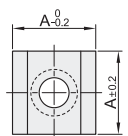
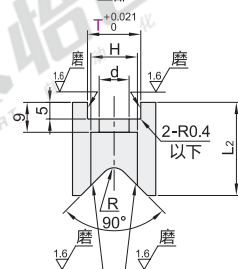


组装尺寸

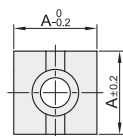
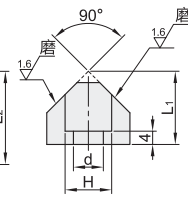


上部板固定型 PDE08

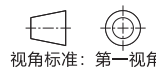
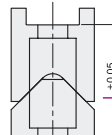
上部



下部



组装尺寸



代码	型号	A	L	L ₁	L ₂	H	d	R	M
PDE01	12	20	12	13	8	4.5			
	16			16				2	
	20	25	16	17	11	7			—
	25			19					
PDE02		35	22	23	14	9			M8
PDE03		25	16	19	11	7			M6
PDE06		35	22	23	14	9			—
PDE08		25	25	25				2	

代码	型号	L	L ₁	L ₂	A	H	d	R
PDE08	12		14	22	20	9.5	5.5	2
	16	25						
	19		16	24	25	11	7	4
	12		20	26	20	9.5	5.5	2
	16	35						
	19		22	28	25	14	9	4

标准型

代码	A	L	L ₁
PDE01	12	20	12
PDE01	16	25	16

PDE01—A20—L25

上部板固定型

代码	T	L	L ₁
PDE08	12	16	14
PDE08	19	25	16

PDE08—T19—L25



请按图示订货



未税价(元)

优惠价
数量 1~9 10~
价格 100% 另行报价



交货期
5