

# 微型滚珠衬套导向组件用导向轴

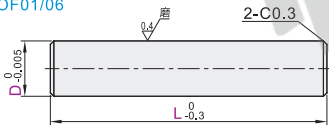
## 标准型



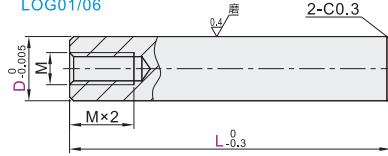
代码	类型	材质	硬度	特殊处理
LOF01	直杆型	SUJ2	58HRC~	
LOF06		SUS440C	56HRC~	
LOG01	一端内螺纹型	SUJ2	58HRC~	
LOG06		SUS440C	56HRC~	
LOG31	标准型 内螺纹型	SUJ2	58HRC~	
LOG33		SUS440C	56HRC~	消磁
LOG36	两端内螺纹型	SUS440C	56HRC~	
LOH01	外螺纹型 一端外螺纹型	SUJ2	58HRC~	
LOH31		两端外螺纹型	SUJ2	58HRC~
LOH61	内外螺纹型 一端外螺纹一端内螺纹型			

① 如若对防锈有要求, 请选用SUS440C材质的规格型号。

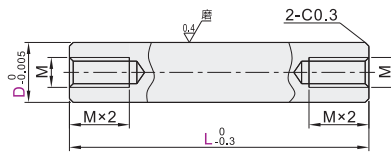
直杆型  
LOF01/06



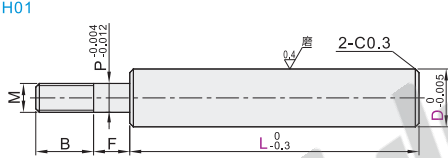
一端内螺纹型  
LOG01/06



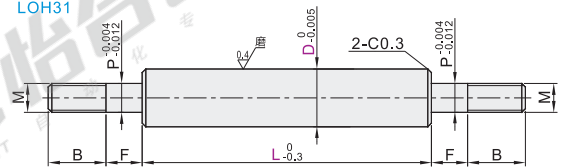
两端内螺纹型  
LOG31/33/36



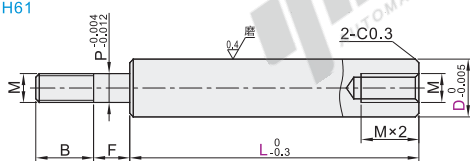
一端外螺纹型  
LOH01



两端外螺纹型  
LOH31



一端外螺纹一端内螺纹型  
LOH61

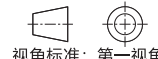
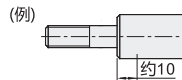


② 适用代码LOH01/LOH31/LOH61

③ D部圆度: 0.004以下。

④ 加工部分的硬度降低。

导向轴的外螺纹型可能会存在因加工时的退火处理而导致硬度降低的情况(加工部+前后约10mm的范围)



视角标准: 第一视角

### 直杆型

型号	D	L
代码		
LOF01 LOF06	2	30~50
	3	40~70
	4	40~70
	5	40~90
	6	40~90
	8	40~150
	10	40~150
12	40~150	

### 内螺纹型·一端内螺纹型

型号	D	L	M
代码			
LOG01 LOG06	5	40~90	M3
	6	40~90	M3
	8		M4
	10	40~150	M5
	12		M6

### 内螺纹型·两端内螺纹型

型号	D	L	M
代码			
LOG31 LOG33 LOG36	5	40 50 60 70 80 90	M3
	6	40 50 60 70 80 90	M3
	8		M4
	10	40 50 60 70 80 90 100	M5
	12		M6

### 一端外螺纹型

型号	D	L	M	B	F
代码					
LOH01	5	40~90	M3	6	4
	6	40~90	M3	6	4
	8		M4	8	
	10	40~150	M5	10	5
	12		M6	12	

### 两端外螺纹型/一端外螺纹一端内螺纹型

型号	D	L	M	B	F
代码					
两端外螺纹型 LOH31 一端外螺纹一端内螺纹型 LOH61	5	40 50 60 70 80 90	M3	6	4
	6	40 50 60 70 80 90	M3	6	4
	8		M4	8	
	10	40 50 60 70 80 90 100	M5	10	5
	12		M6	12	

### 直杆型

型号	D	L
代码		
LOF01	2	30~50
LOF06	3	40~70

### 内螺纹型·两端内螺纹型

型号	D	L	M
代码			
LOG31	5	40	M3
LOG36	5	50	M3



优惠价	数量	1~4	5~
价格	100%	另行报价	



交货期
5

请按图示订货

LOF01 - D2 - L30

LOG31 - D5 - L40