

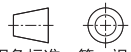
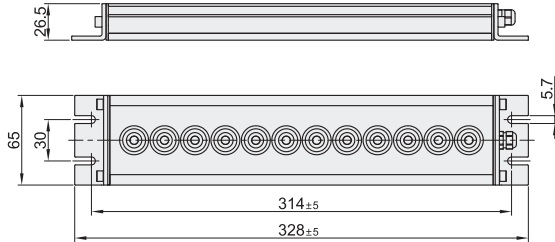
● 黑色

代码	类型	外壳颜色
ZHE05	标准型	黑色

CE

● 特点

- 优质铝合金型材，具有良好的抗震、防蚀、散热性能；
- 整灯可达IP67级别防水能力，同时具备防油、防蚀、防爆功能；
- 光线分布均匀，显色性 > 80，照明效果好；
- 安装简易，维修率低；
- 优质进口芯片、LED光源，低功耗、高效能、寿命长；
- 高品质交流驱动器，智能保护电路功能，延长灯具使用寿命；
- 优质钢化玻璃，高透光、防爆裂；
- 高品质金属防水接头、金属铝基(光源)板、硅橡胶密封件，最大限度提升产品品质。



视角标准：第一视角

型号		输入电压	功率 (W)	光通量 (Lm)	色温
代码	规格				
ZHE05	300	1 (DC 24V)	12	1200	6000K~6500K正白

● 性能表

防护等级	IP67
环境温度	-25~55℃
寿命	50000H



请按图示订货

型号		输入电压
代码	规格	
ZHE05	300	1 (DC 24V)

ZHE05 — 300 — 1

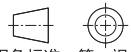
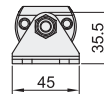
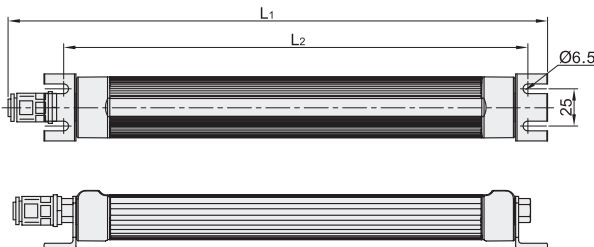
● 银白色

代码	类型	外壳颜色
ZHE55	标准型	银白色

CCC CE

● 特点

- 此系列产品采用压铸结构，防水胶条，钢化玻璃等部件有机结合，防护等级高达IP67；
 - 采用台湾原装进口2835灯珠，该光源体积小、热阻低、导热性能好、低光衰是照明灯具的最佳选择。
- 应用场合：机床内部照明、各种冷库内部照明、食品厂、制药厂、水产行业、食用菌行业。



视角标准：第一视角

型号		输入电压	L1 灯具总长	L2 安装孔间距	功率(W)	输入电压范围	输入电流 (mA)	光通量 (Lm)	电线长度
代码	规格								
ZHE55	300	1 (AC/DC 24V)	360	312~332	7	AC/DC24V±2V	300	665	0.55m
	400		500	452~472	12		470	998	
	600		700	652~672	16		690	1498	
	800		900	852~872	20		840	1997	
	300	2 (AC220V)	360	312~332	7	AC100~240V	32	665	
	400		500	452~472	12		55	998	
	600		700	652~672	16		75	1498	
	800		900	852~872	20		90	1997	



请按图示订货

型号		输入电压
代码	规格	
ZHE55	300	2 (AC 220V)

ZHE55 — 300 — 2

● 性能表

防护等级	IP67
环境温度	-25~55℃
寿命	50000h
发光角度	120°
色温范围	5500-6000K