

量角器

◀ 180°型

◀ 90°型

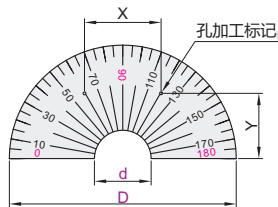
180°型

代码	类型	安装形式	材质
BME01	顺时针型	背胶	A1050P
BME03	逆时针型		
BME05	中间平分型	安装孔	SUS304
BME07			



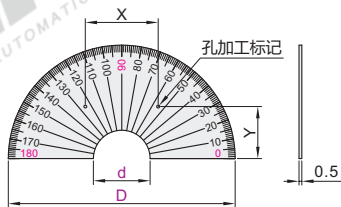
顺时针型
BME01

安装形式: 背胶



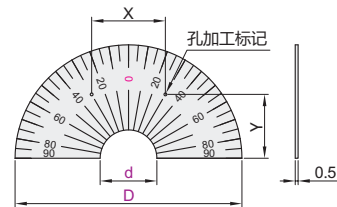
逆时针型
BME03

安装形式: 背胶



中间平分型
BME05

安装形式: 背胶

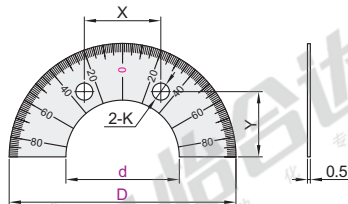


- ① D40、D60规格, 刻度单位为5度。
- ① D100规格, 刻度单位为1度。

- ① 可定制加工安装孔。

中间平分型
BME07

安装形式: 安装孔



视角标准: 第一视角

安装形式: 背胶

型号	D	d (选择)	X	Y
BME01	40	10 12 16 20	13.5	11.5
BME03	60	16 20 25 30	20	17
BME05	100	30 35 40 50	36	26

安装形式: 安装孔

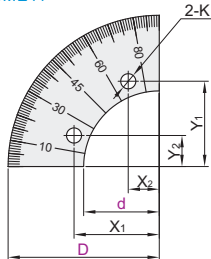
型号	D	d	K	X	Y
BME07	40	20	3	13.5	11.5
	60	30		20	17
	100	50		36	26

90°型


代码	类型	安装形式	材质
BME11	90°型	顺时针型	SUS304
BME13		逆时针型	
BME15		中间平分型	



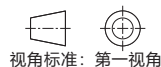

顺时针型
BME11



逆时针型
BME13



中间平分型
BME15



视角标准: 第一视角

型号	D	d	K	X1	X2	Y1	Y2
BME11	20	10	3	12	5	12	5
BME13	30	15		17	7	17	7
BME15	50	25		29	12	29	12

90°型

代码	D	d	K
BME11	20	10	3
BME13	30	15	
BME15	50	25	

BME13—D30—d15



请按图示订货



未税价(元)

优惠价

数量 1~49 50~
价格 100% 另行报价



交货期

10