

| 代码 | 类型 | 材质 | | 表面处理 |
|-------|-----------|------|------|------|
| | | ①③⑥ | ④ | ①③④⑥ |
| LEB44 | 固定侧 带定位孔型 | S45C | SUJ2 | 发黑 |

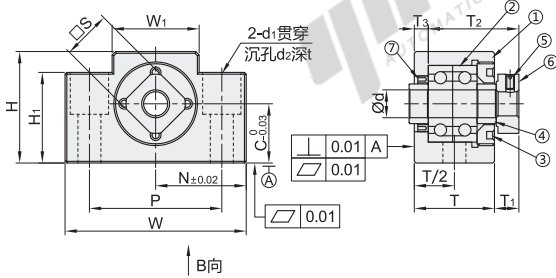
- ①②③⑦为一体，请勿拆解，否则将影响精度。
- ①轴承已经封入适量锂皂基抗极压润滑脂。
- ①使用经预压调整后的JIS 5级的角接触球轴承，最适用于高精度、高速旋转用途。

构成零件

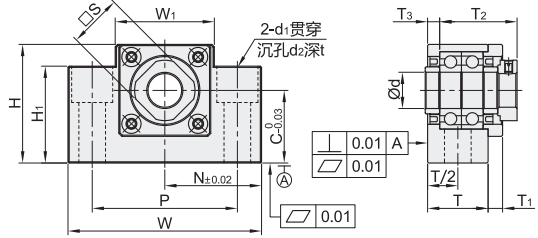
| 编号 | 零件名称 | 数量 |
|----|--------------|----|
| ① | 轴承座本体 | 1 |
| ② | 角接触球轴承 5级 | 1对 |
| ③ | 轴承盖 | 1 |
| ④ | 间隔环 | 2 |
| ⑤ | 内六角紧定螺钉(附铜片) | 2 |
| ⑥ | 支座用螺母 | 1 |
| ⑦ | 油封(Ø8-一个) | 2 |



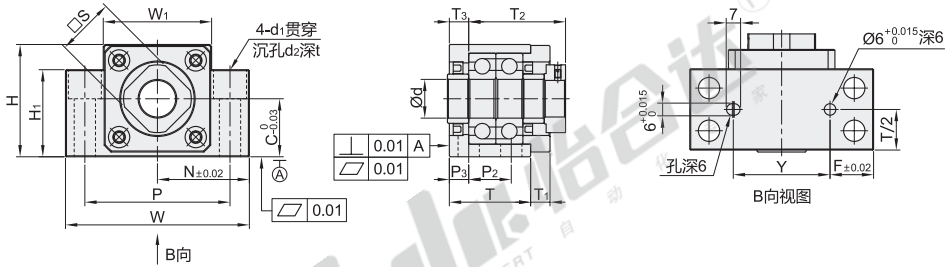
d8



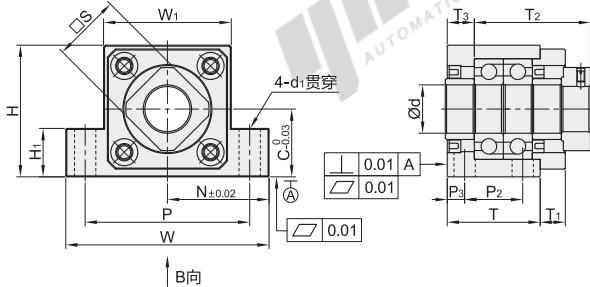
d10~15



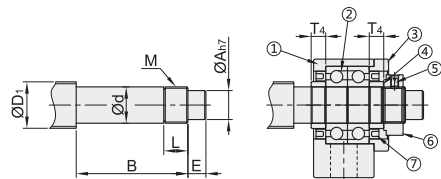
d20



d25



建议轴端加工尺寸



视角标准：第一视角

| 型号 | | 建议轴端加工尺寸 | | | | | | | | | | | | | | | | | | | | | | | | | | | | | | |
|-------|------|----------|----|------|----|-----|----|----|----|----|----|------|----|----|----|----|----|-----|-----|----|----|--------|-------------------|--------------------|--------------------|-----|--------|---------|---------|-----|----|--|
| 代码 | 规格 | Ød | T | T1 | T2 | T3 | W | H | C | W1 | H1 | P | N | P2 | P3 | Y | F | Ød1 | Ød2 | t | S | 油封适用轴径 | 搭配丝杠轴径 | 轴端部外径 | ØA | B | E | 公称螺纹 | 副循环长度 | | | |
| | | | | | | | | | | | | | | | | | | | | | | | ØD1 | Ød | | | | M | L | T4 | | |
| LEB44 | 8S | 8 | 23 | 7 | 26 | 4 | 52 | 32 | 17 | 25 | 26 | 38 | 26 | | | 20 | 16 | 6.6 | 11 | 14 | 10 | 10/12 | 8-0.005 -0.012 | 6.5 | 31.5 | 7.5 | M8×1.0 | 7 | | | | |
| | 8 | | | | | | 40 | 22 | | 32 | | | | | | | | | | | 14 | 14 | | | | | | | | | | |
| | 1022 | | | | | | | | | | | | | | | | | | | | 11 | 17 | 12 | 12/14/15 | 10-0.005 -0.012 | 8 | | | | | | |
| | 10S | 10 | | | | | 43 | 25 | | 36 | 35 | 52 | 35 | | | 30 | 20 | 9 | 14 | | 11 | 17 | 12 | 12/14/15 | 10-0.005 -0.012 | 8 | | | | 5.5 | | |
| | 10 | | 24 | 29.5 | 6 | 70 | | | | | | | | | | | | | | | | 14 | 14 | | | 36 | 15 | | | | | |
| | 1223 | | | | | | 41 | 23 | | 33 | | | | | | | | | | | | 19 | 15 | 14/15/16 | 12-0.005 -0.012 | 10 | | | | | | |
| | 12 | | 6 | | | | 43 | 25 | | 35 | | | | | | | | | | | | | | | | | | | | | | |
| | 1526 | | | | | | 46 | 26 | | 36 | | | | | | | | | | | | | | | | | | | | | | |
| | 1528 | 15 | 25 | | 36 | 5 | 80 | 48 | 28 | 41 | 38 | 60 | 40 | | | 36 | 22 | | | | | 22 | 20 | 18/20 | 15-0.005 -0.014 | 12 | 51 | 20 | M15×1.0 | 13 | 10 | |
| | 15 | | | | | | 50 | 30 | | 40 | | | | | | | | | 11 | | | | | | | | | | | | | |
| 20* | 20 | 42 | 10 | 50 | 10 | 95 | 58 | | 56 | 45 | 75 | 47.5 | 22 | 10 | 50 | | | | | | 30 | 25 | 25/28/30 | 20-0.005 -0.014 | 17 | 63 | 25 | M20×1.0 | 17 | 11 | | |
| 25 | 25 | 48 | 13 | 60 | 14 | 105 | 68 | 35 | 66 | 25 | 85 | 52.5 | 30 | 9 | 60 | | | | | | 35 | 31 | 30/32/36 | 25-0.005 -0.014 | 22 | 75 | 18 | M25×1.5 | 22 | 15 | | |

①带*规格与对应丝杠组合使用时，滚珠丝杠的螺帽可能会接触底面，设计时请充分注意。



请按图示订货

| 型号 | | Ød |
|-------|----|----|
| 代码 | 规格 | |
| LEB44 | 8S | 8 |
| | ① | |

LEB44-8



未税价(元)

优惠价

| | | |
|----|------|------|
| 数量 | 1~4 | 5~ |
| 价格 | 100% | 另行报价 |



交货期

7