

# 带挡圈槽型 · 台阶型/六角型 ▶

# 悬臂销

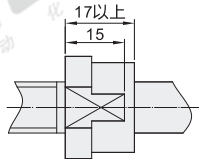
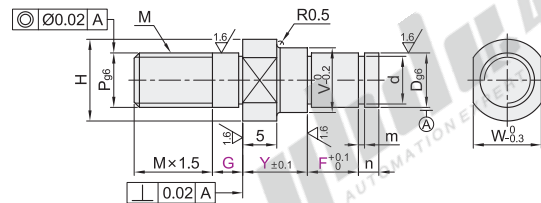
引导式外螺纹安装型

## 台阶型

代码	类型	材质		表面处理
		国标	相当	
MFD21	带挡圈槽型 台阶型	45	S45C	发黑
MFD22		0Cr18Ni9	SUS304	无电解镀镍
MFD31				



W<V、Y≥17时，  
两平面宽度尺寸



① 工艺孔加工条件：总长度除以D段长度>3且D·P≥4；4≤D≤11且总长度≥70；11<D≤18且总长度≥90；D>18且总长度≥110。(工艺孔详细尺寸见产品简介) 视角标准：第一视角

② 可选加工见下表。

型号	规格	D <sub>g6</sub>	最小单位1			P <sub>g6</sub>	M	V	H	W	d	m	n	
			Y	F	G									
MFD21	3	3	-0.002			3	M3	5	7	5	2	0.5		
	4	4	-0.004	7~35	3~55	3~8	4	M4	6	8	3			
	5	5	-0.004				5	M5	7	9	4	0.7		
	6	6	-0.012				6	M6	8	10	5			
	8	8	-0.005		5~110	5~10	8	M8	10	12	10	0.9		
	10	10	-0.014				10	M10	13	15	13	9.6	3	
	12	12							15	17	14	11.5		
	13	13							16	18	15	12.4		
	15	15	-0.006			5~15	12	M12	18	20	17	14.3	1.15	
	16	16	-0.017						19	21	18	15.2	4	
MFD22	17	17		7~65				20	23	20	17			
	18	18						21	23	20	17			
MFD31	20	20				20	M20	23	26	24	19			
	20A	20		10~110		16	M16							
	22	22				20	M20	26	28	25	21	1.35		
	22A	22	-0.007			16	M16							
	25	25	-0.020			20	M20	29	31	27	23.9	5		
	25A	25				16	M16							
30	30				20	M20	34	36	32	28.6				
30A	30				16	M16						1.65		



请按图示订货

③ 可选加工



④ 优惠价

数量 1~9 10~

价格 100% 另行报价

未税价(元)

交货期 3

交货期 5

⑤ 无表面处理

⑥ 有表面处理

型号	规格	D <sub>g6</sub>	Y	F	G	可选加工代码
MFD21	8	8	-0.005			
MFD22	10	10	-0.014			WC ME

MFD22-10-Y25-F60-G8

型号	规格	D <sub>g6</sub>	Y	F	G	可选加工代码
MFD21	8	8	-0.005			
MFD22	10	10	-0.014			WC ME

MFD22-10-Y25-F60-G8-YC

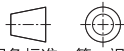
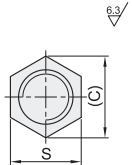
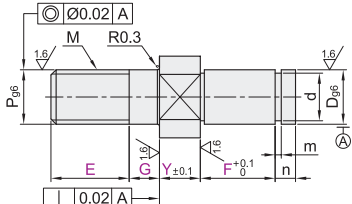
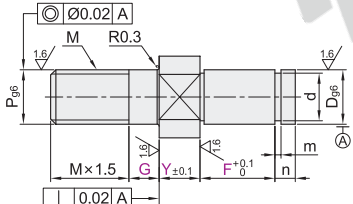
## 六角型

代码	材质	表面处理
MFD41	45	发黑
MFD42	0Cr18Ni9	无电解镀镍
MFD46	SUS304	



螺纹长度固定型 MFD41/42/46

螺纹长度指定型 MFD51/52/56



① 工艺孔加工条件：总长度除以D段长度>3且D·P≥4；4≤D≤11且总长度≥70；11<D≤18且总长度≥90；D>18且总长度≥110。(工艺孔详细尺寸见产品简介) 视角标准：第一视角

型号	规格	D <sub>g6</sub>	最小单位1				P <sub>g6</sub>	M	S (C)	d	m	n
			Y	F	G	E						
螺纹长度固定型	3	3	-0.002			3	M3	6	6.9	2	0.5	
	4	4	-0.008			4	M4		3			
	5	5	-0.004	2~32	3~55	3~8	5	M5	7	8.1	4	0.7
	6	6	-0.012				6	M6	8	9.2	5	
	8	8	-0.005		5~110	5~10	8	M8	10	11.5	7	0.9
	10	10	-0.014				10	M10	13	15.0	9.6	3
螺纹长度指定型	12	12						14	16.2	11.5		
	13	13		2~65				17	19.6	12.4	1.15	
	15	15	-0.006			5~15	12	M12	17	19.6	14.3	
	16	16	-0.017					19	21.9	15.2	4	
	17	17								16.2		
	18	18		10~110								
	20	20				5~20	20	M20	24	27.7	19	1.35
	20A	20	-0.007	4~65			16	M16				
	22	22	-0.020				20	M20				
	22A	22					16	M16				

型号	规格	D <sub>g6</sub>	Y	F	G	可选加工代码
MFD41	8	8	-0.005			
MFD42	10	10	-0.014			WC ME

MFD42-10-Y25-F60-G8

型号	规格	D <sub>g6</sub>	Y	F	G	E	可选加工代码
MFD51	8	8	-0.005				8-18
MFD52	10	10	-0.014				10-22

MFD52-10-Y25-F60-G8-E10

型号	规格	D <sub>g6</sub>	Y	F	G	E	可选加工代码
MFD51	8	8	-0.005				8-18
MFD52	10	10	-0.014				10-22

MFD52-10-Y25-F60-G8-E10-YC



代码	技术说明
YC	Y尺寸公差变更 ① 变更Y尺寸 公差为±0.04

代码	技术说明
WC	变更为四面扳手槽 ① 仅适用台阶型。

代码	技术说明
ME	附带挡圈 ① 规格3-8:E形挡圈 规格10-30A:C形挡圈

代码	技术说明
ME	附带挡圈 ① 规格3-8:E形挡圈 规格10-30A:C形挡圈



数量 1~9 10~  
价格 100% 另行报价

未税价(元)

交货期 3

交货期 5

⑤ 无表面处理

⑥ 有表面处理

铰链销

A5