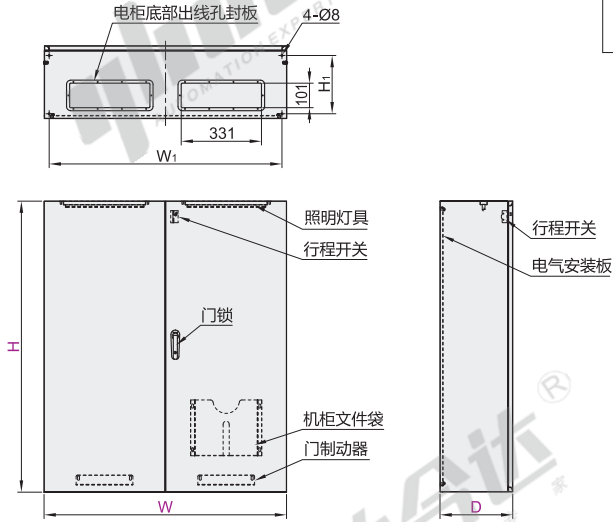




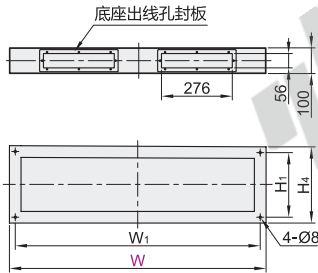
代码	类型	材质	颜色	表面处理	防护等级	抗冲击等级
ZKN83	双开门	冷轧钢	灰色(RAL7035)	热固粉末喷涂+橘纹	IP66	IK10
ZKN84		不锈钢	—	拉丝		

特点:

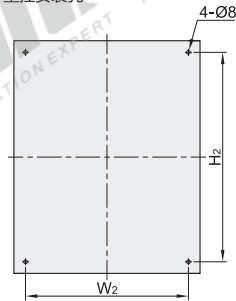
- 整板一体折弯成型, 箱口折边防水加固, 配合德国PU发泡密封条, 确保高防护性;
- 箱内可按需加装导轨且深度可调、后背板预开孔, 快速实现扩展自由与快速安装;
- 方案标准化, 选择简单化, 三位一体专业支持: 3D图纸、认证齐全、选型指导。



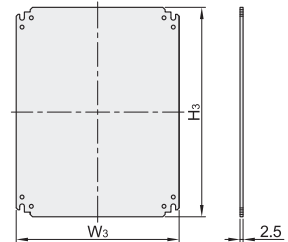
底座



壁挂安装孔



电气安装板



型号	外形尺寸			底座	底部安装孔尺寸		壁挂安装孔尺寸		安装板尺寸		底座深度		材料厚度	标配附件
	代码	W(宽度)	H(高度)		D(深度)	W ₁	H ₁	W ₂	H ₂	W ₃	H ₃	H ₄		
(冷轧钢) ZKN83	800	1000	200	N(无底座)	960	140	960	760	950	750	180	1.5	2	1.门加强筋 2.照明灯具 3.行程开关 4.机柜文件袋 5.门制动器 (详见3D图)
			300			240		960		950	280			
	1200	400	340			1160		1150		380				
(不锈钢) ZKN84	1000	1400	300	Y(带底座)	1160	240	1160	1360	1150	1350	280	1.5	2	
			400			340		1160		1150	380			
	1200	400	340			1160		1160		1150	1150			



型号	外形尺寸			底座
代码	W(宽度)	H(高度)	D(深度)	
ZKN83	1000	800	200	N(无底座)
ZKN84	1000	800	300	Y(带底座)

ZKN83 - W1000 - H800 - D200 - Y