

# 悬臂销

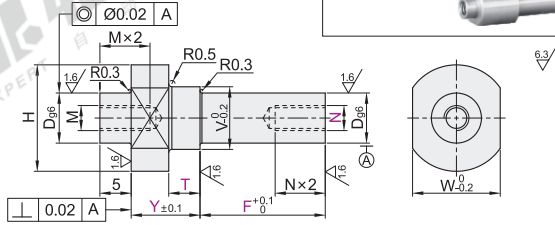
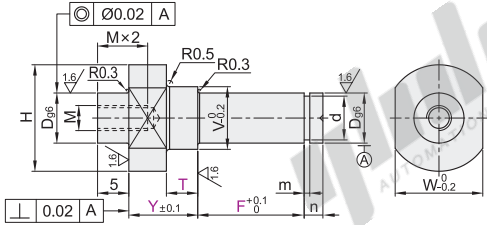
- 带挡圈槽型/两端内螺纹型
- 一端内螺纹一端外螺纹型
- 重载型

代码			材质		表面处理
带挡圈槽型	两端内螺纹型	一端内螺纹一端外螺纹型	国标	相当	
MGB01	MGC21	MGD41	45	S45C	发黑
MGB02	MGC22	MGD42			无电解镀镍
MGB11	MGC31	MGD51	0Cr18Ni9	SUS304	—



带挡圈槽型 MGB01/02/11

两端内螺纹型 MGC21/22/31



一端内螺纹一端外螺纹型 MGD41/42/51

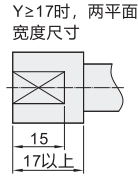
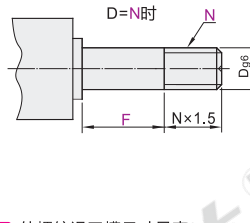
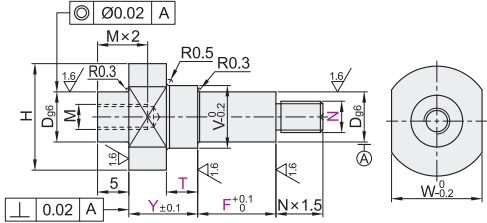


表1

N	Y+F
M4	Y+F≥14.0
M5	Y+F≥16.2
M6	Y+F≥18.5
M8	Y+F≥23.5
M10	Y+F≥28.5
M12	Y+F≥35.3
M16	Y+F≥45.0
M20	Y+F≥55.0

① 外螺纹退刀槽尺寸见表2。

视角标准：第一视角

带挡圈槽型

型号	规格	Dg6	最小单位1	T	M	V	H	W	d	m	n
代码	规格		Y	F							
MGB01	6	6	-0.004						5	0.7	2
	8	8	-0.005	5~80	1 3 5	M3	8	14	7	0.9	
	10	10	-0.014			M4	10	17	9.6	1.15	3
	12	12		4~65		M6	13	21	11.5		
	15	15	-0.006				15	24	14.3		
MGB02	17	17	-0.017				18	28	16.2		4
	20	20		10~110	2 5 8	M8	20	32	19	1.35	
	25	25	-0.007	4~80			24	36	23.9		
	28	28	-0.020				29	43	28.6	1.65	
	30	30					34	50			



型号	规格	Dg6	最小单位1	T
代码	规格		Y	F
MGB01	6	6	5~80	1 3 5
MGB02	8	8	4~65	2 5 8

MGB01-6-Y10-F15-T3

可选加工

型号	规格	Dg6	最小单位1	T	可选加工代码
代码	规格		Y	F	
MGB01	6	6	5~80	1 3 5	PD ME
MGB02	8	8	4~65	2 5 8	

MGB01-6-Y10-F15-T3-PD

两端内螺纹型

型号	规格	Dg6	最小单位1	T	N	M	V	H	W
代码	规格		Y	F					
MGC21	6	6	-0.004			3			
	8	8	-0.005	5~80	1 3 5	M3	8	14	12
	10	10	-0.014			M4	10	17	14
	12	12		4~65		M6	13	21	18
	15	15	-0.006				15	24	21
MGC22	17	17	-0.017				18	28	25
	20	20		10~110	2 5 8	M8	20	32	28
	25	25	-0.007				24	36	32
	28	28	-0.020				29	43	38
	30	30					34	50	44



型号	规格	Dg6	最小单位1	T	N
代码	规格		Y	F	
MGC21	6	6	5~80	1 3 5	4
MGC22	8	8	4~65	2 5 8	

MGC21-6-Y10-F15-T3-N3

可选加工

型号	规格	Dg6	最小单位1	T	N	可选加工代码
代码	规格		Y	F		
MGC21	6	6	5~80	1 3 5	4	PD
MGC22	8	8	4~65	2 5 8		

MGC21-6-Y10-F15-T3-N3-PD

一端内螺纹一端外螺纹型

型号	规格	Dg6	最小单位1	T	N	M	V	H	W
代码	规格		Y	F					
MGD41	6	6	-0.004			4 5 6			
	8	8	-0.005	5~80	1 3 5	M3	8	14	12
	10	10	-0.014			M4	10	17	14
	12	12		4~65		M6	13	21	18
	15	15	-0.006				15	24	21
MGD42	17	17	-0.017				18	28	25
	20	20		10~110	2 5 8	M8	20	32	28
	25	25	-0.007				24	36	32
	28	28	-0.020				29	43	38
	30	30					34	50	44



型号	规格	Dg6	最小单位1	T	N
代码	规格		Y	F	
MGD41	6	6	5~80	1 3 5	4 5 6
MGD42	8	8	4~65	2 5 8	5 6 8

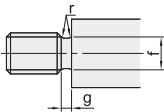
MGD41-6-Y10-F15-T3-N4

可选加工

型号	规格	Dg6	最小单位1	T	N	可选加工代码
代码	规格		Y	F		
MGD41	6	6	5~80	1 3 5	4 5 6	PD
MGD42	8	8	4~65	2 5 8	5 6 8	

MGD41-6-Y10-F15-T3-N4-PD

表2：外螺纹退刀槽加工尺寸



粗牙螺纹			
螺纹直径(N)	g	r	f
4	1.2~1.5	0.2~0.3	2.9~3.2
5			3.9~4.1
6			4.3~4.9
8	1.5~2.5	0.2~0.6	6.3~6.6
10			8.1~8.3
12			9.8~10.1
16	1.5~3.0	0.2~1.0	13.6~13.8
20	1.5~4.0		17.0~17.2

代码	技术说明
PD	增加导向用平面
ME	附带挡圈

优惠价	数量	1~9	10~
未税价(元)	价格	100%	另行报价

交货期	3
-----	---

① 无表面处理

交货期	5
-----	---

① 有表面处理

选型方法 PD

选型方法 ME

- ① 规格6~8：E形挡圈；
- ① 规格10~30：C形挡圈。
- ① 仅适用带挡圈槽型。