

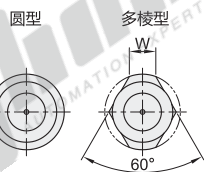
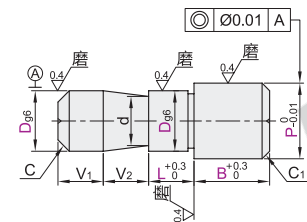
定位销

环槽型/切口型/平面加工型 大小头平头型 螺栓固定型

环槽型	切口型	平面加工型	形状	材质		硬度	表面处理
				国标	相当		
YGY01	YGY21	YGY41	圆型	9CrWMn	SKS3	淬火硬度58~61HRC	—
YGY02	YGY22	YGY42				淬火硬度58~61HRC, 镀层硬度850HV~	镀硬铬, 镀层厚度3~5μm
YGY11	YGY31	YGY51	多棱型			淬火硬度58~61HRC	—
YGY12	YGY32	YGY52				淬火硬度58~61HRC, 镀层硬度850HV~	镀硬铬, 镀层厚度3~5μm



环槽型 YGY01/02/11/12

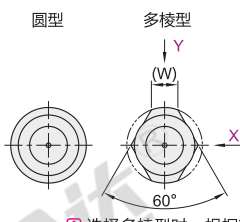
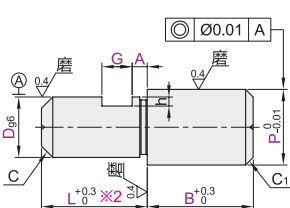
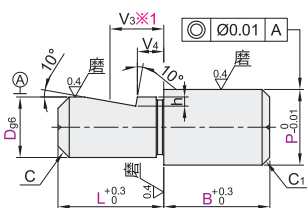


D	g6	P	C1
6	-0.004 -0.012	2.00~2.50	0.3
8~10	-0.005 -0.014	2.51~4.00	0.5
12~16	-0.006 -0.017	4.01~10.00	1
20	-0.007	10.01~13.00	1.5
	-0.020	13.01~18.00	2
		18.01~30.00	3

视角标准：第一视角

切口型 YGY21/22/31/32

平面加工型 YGY41/42/51/52



*1 V3尺寸为止动螺丝前端的建议位置。

*2 L > G+A+1

选择多棱型时，根据X、Y选择止动螺丝的位置。

条件	形状
D < P (大头)	
D = P (直杆)	
D = P 多棱型 带有退刀槽	
D > P (小头)	

环槽型

型号	D	P	L	B	d	V1	V2	C	(W)	
									D < P时	D ≥ P时
圆型 YGY01 YGY02	6	2.00~10.00	3~15	2.0~20.0	4.5	5	5	1	3	1.5
	8S	3.00~13.00	3~18	3.0~20.0	6.5	3	6	1	3.5	1.8
	8		4~18	4						
	10S	3.00~15.00	4~22	4.0~20.0	8	3	2	4	2.2	
10	5~22		8							
多棱型 YGY11 YGY12	12S	5.00~16.00	5~26	10	4	8	2	5	2.5	
	12		6~26		8					
	16S	10.00~25.00	7~35	14	4	8	2	7	4	
	16		8~35		3					
	20	13.00~30.00	10~42	18	8	3	9	5		

切口型

型号	D _{g6}	P	L	B	止转位置	V3	V4	h	C	适用的止动螺丝	(W)	
											D < P时	D ≥ P时
圆型 多棱型 YGY21 YGY31 YGY22 YGY32	6	-0.004 -0.012	5.00~10.00	12~22	5.0~20.0	5.5	2.5	1.0	1	M4	3	1.5
	8	-0.005 -0.014	5.00~13.00	14~25	6.0~20.0						1.5	M5
	10	-0.006 -0.017	5.00~15.00	15~27	7.0~20.0	7.5	3.5	1.2	2	M6	4	2.2
	12	-0.006 -0.017	5.00~16.00	15~27	7.0~20.0						5	2.5
	16	-0.007 -0.020	10.00~25.00	24~37	10.0~20.0	10.5	5.5	2.0	3	M8	7	4
	20	-0.007 -0.020	13.00~30.00	27~42							9	5

平面加工型

型号	D _{g6}	P	L	B	G	A	止转位置	h	C	适用的止动螺丝	(W)	
											D < P时	D ≥ P时
圆型 多棱型 YGY41 YGY51 YGY42 YGY52	6	-0.004 -0.012	5.00~10.00	12~22	5.0~20.0	2~8	X	1.0	1	M4	3	1.5
	8	-0.005 -0.014	5.00~13.00	14~25	6.0~20.0						2~12	1.5
	10	-0.006 -0.017	5.00~15.00	15~27	7.0~20.0	3~9	Y	1.2	2	M6	4	2.2
	12	-0.006 -0.017	5.00~16.00	15~27	7.0~20.0						2~20	5
	16	-0.007 -0.020	10.00~25.00	24~37	10.0~20.0	2~28	仅适用于多棱型	2.0	3	M8	7	4
	20	-0.007 -0.020	13.00~30.00	27~42							2~36	9

环槽型

型号	最小单位0.01	最小单位1	最小单位0.1	d	
YGY01	6	2.00~10.00	3~15	2.0~20.0	4.5
YGY02	8	3.00~13.00	4~18	3.0~20.0	6.5

请按图示订货 YGY01—D8—P10—L9—B12

切口型

型号	最小单位0.01	最小单位1	最小单位0.1	止转位置	
YGY31	6	5.00~10.00	12~22	5.0~20.0	X
YGY32	8	5.00~13.00	14~25	6.0~20.0	X Y

YGY31—D6—P8—L15—B13—Y

平面加工型

型号	最小单位0.01	最小单位1	最小单位0.1	最小单位0.1	止转位置
YGY51	6	5.00~10.00	12~22	5.0~20.0	2~8
YGY52	8	5.00~13.00	14~25	6.0~20.0	2~12

YGY51—D6—P8—L15—B13—G5—A3—Y



未税价(元)

优惠价

数量	1~4	5~
价格	100%	另行报价



交货期
5



交货期
6

无表面处理

有表面处理

夹具用衬套

A6