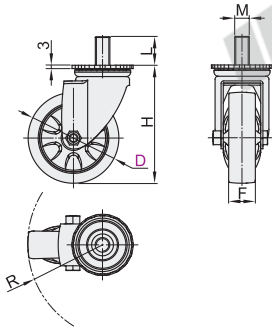
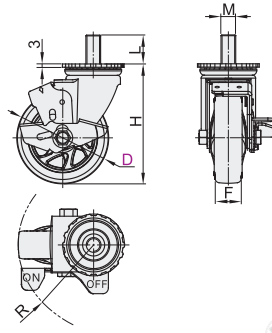


代码	支架				轮部			轴承	
	类型	材质	表面处理	刹车类型				回转部	轮部
CDM01	丝杆活动型	Q235A	电泳(黑漆)	—	代号	材质	颜色	有	双滚珠
CDM11				五金边刹	P	聚丙烯	灰色		
CDM21				五金双刹	U	聚氨酯	橙色		
					N	尼龙	本色		

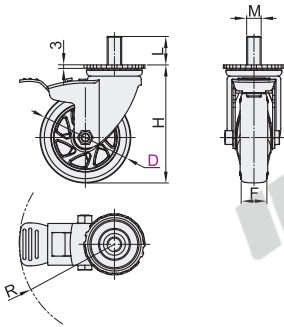
无刹
CDM01



五金边刹
CDM11



五金双刹
CDM21



特点

- 方钢碗双轨道圆弧形的设计，确保载重和灵活性。
- 轮面具有抗冲击、耐磨等功能。
- 具有更好的回弹力，使用起来比其它材料更加省力。
- 适合在比较平滑的地面上使用。
- 适合在电子行业、电器设备行业及要求非常安静的环境中使用。
- 使用温度为-35~80°C。



视角标准：第一视角

型号	D	轮部代号	H	F	R			M	L	容许载荷(kg)			参考重量(kg)		
					CDM01	CDM11	CDM21			P	U	N	P	U	N
无刹 CDM01	(75)		111		74	—	114	16	35	170	150	180	0.95	0.98	0.98
五金边刹 CDM11	100	P	136	38	87	98	112	20	40	210	180	215	1.15	1.16	1.15
五金双刹 CDM21	125	N	164		104	113	127			280	220	300	1.21	1.61	1.61
	150		191		121	129	132			310	250	330	1.75	1.83	1.82

带() D75不适用CDM11(五金边刹)。



型号		轮部代号	H
代码	D		
CDM01	75	P	111
	100	N	136

CDM01 — D75 — U



优惠价	
数量	1~9 10~
价格	100% 另行报价

交货期	
	1