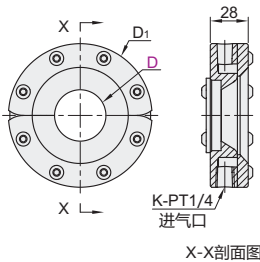


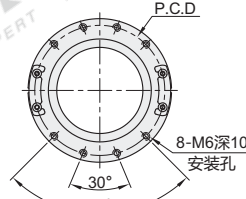
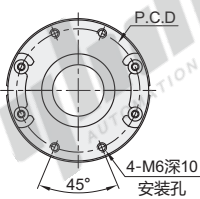
## 环型

代码	类型	安装方式	材质	表面处理
ZWC06	环型	锁孔安装	铝合金	本色阳极氧化

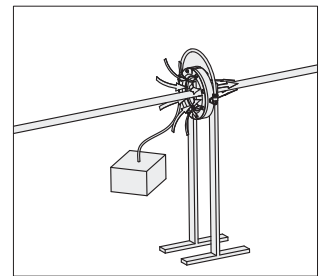


D: 13~89

D: 102/127



EX Example  
使用示例



型号	D	D1	P.C.D	进气口数 K
ZWC06	13	80	66	1
	25	93	77	
	38	106	91	
	51	118	104	
	64	128	114	
	76	144	128	
	89	160	142	2
	102	170	154	
	127	189	177	



请按图示订货



未税价(元)

代码	型号	D
ZWC06	D13	25

ZWC06-D13

数量	1~5	6~
价格	100%	另行报价

交货期	5
-----	---

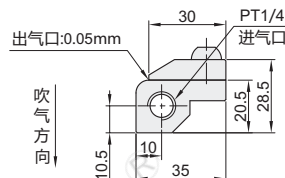
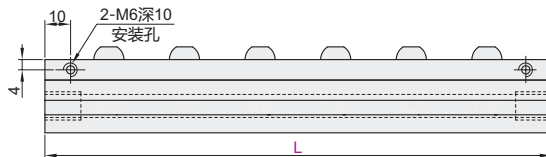
## 垂直吹气型

代码	类型	安装方式	材质	表面处理
ZWC07	垂直吹气型	背面安装	铝合金	本色阳极氧化
ZWC17				喷铁氟龙



### 特点

- 可定制任意长度，最长可做到700mm；
- 空气放大率达30~35倍；
- 安装简单方便，无活动部件，免维护；
- 气流均匀，气幕的宽度等于气刀的长度。



型号	L	耗气量(L/min)	噪音(dB)
ZWC07 ZWC17	50	325	51
	76	350	
	100	450	53
	150	550	
	200	760	55
	250	880	
	300	1110	58
	350	1310	62
	400	1430	
	450	1560	63
	500	1770	66
	550	1980	67
	600	2160	70
	650	2350	
	700	2480	71



请按图示订货



未税价(元)

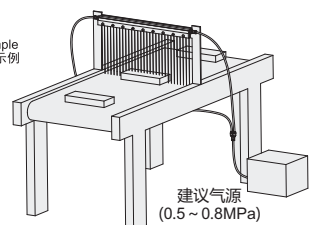
EX Example  
使用示例

代码	型号	L
ZWC07	L100	150

ZWC07-L100

数量	1~5	6~
价格	100%	另行报价

交货期	5
-----	---



① 以上参数为0.69Mpa的进气压力，出风口间隙为0.05mm实验所得数据。

建议气源  
(0.5~0.8MPa)