

# 滚子轴承随动器用销

- 外螺纹型
- 带挡圈槽型

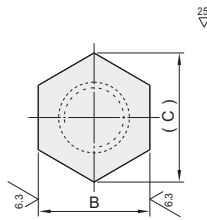
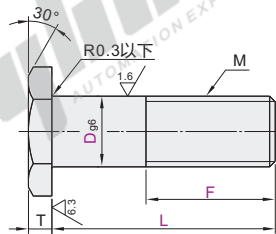
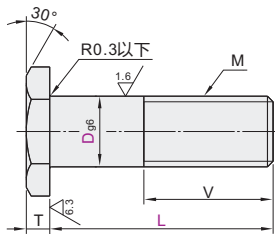
## 外螺纹型

代码	类型	材质		表面处理	
		国标	相当		
BRM01	外螺纹型	L尺寸选择型	45	S45C	发黑
BRM31		L·F尺寸指定型	0Cr18Ni9	SUS304	—
BRM41					

① 未注螺牙默认为公制粗牙，符合GB/T 193-2003。

L尺寸选择型  
BRM01

L·F尺寸指定型  
BRM31/41



25°

D	M	T	B	(C)
5	M5	2	8	9.2
6	M6	2	10	11.5
8	M8	3	13	15.0
10	M10	3	17	19.6
12	M12	3	19	21.9
15	M15	4	24	27.7
17	M17	4	27	31.2
20	M20	5	27	31.2



视角标准：第一视角

代码	型号	Dg6	L 选择	V
BRM01	5	-0.004	20 25 30	14
	6	-0.012	30 32 34 36	
	8	-0.005	30 32 34 36 38	
	10	-0.014	36 38 42	
	12	-0.006	38 42 46	
	15	-0.017	38 42 46 50	
	17	-0.007	38 42 46 50 54	
	20	-0.020		

代码	型号	Dg6	L 最小单位1	F 最小单位1
BRM31 BRM41	5	-0.004	20~30	M≤F≤L-10
	6	-0.012	20~36	
	8	-0.005	20~38	
	10	-0.014	20~42	
	12	-0.006	25~46	
	15	-0.017	25~50	
	17	-0.007	25~50	
	20	-0.020	25~54	



请按图示订货

型号	D	L 选择	V
BRM01	5	20 25 30	14
	6	30 32 34 36	

BRM01—D6—L30

型号	D	L 选择	F 最小单位1
BRM31	5	20~30	M≤F≤D-10
BRM41	6	20~36	

BRM31—D6—L20—F8



未税价(元)

优惠价

数量	1~9	10~
价格	100%	另行报价



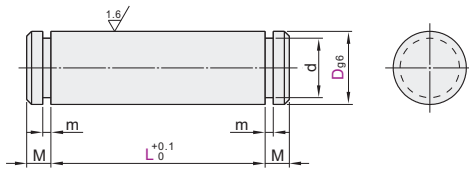
交货期

5

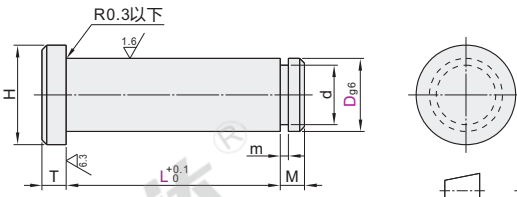
## 带挡圈槽型

代码	类型	材质		表面处理
		国标	相当	
BRM61	两端挡圈槽型	45	S45C	发黑
BRM66		0Cr18Ni9	SUS304	—
BRM81	带肩挡圈槽型	45	S45C	发黑
BRM86		0Cr18Ni9	SUS304	—

两端挡圈槽型  
BRM61/66



带肩挡圈槽型  
BRM81/86



视角标准：第一视角

代码	型号	Dg6	L 最小单位1	d	m	M	带肩挡圈槽型		
							T	H	
两端挡圈槽型 BRM61 BRM66	5	-0.004	20~44	4	+0.075 0	0.7	+0.1 0	2	10
	6	-0.012	22~46	5				2	11
	8	-0.005	22~47	7	+0.09 0	0.9		3	13
	10	-0.014	25~48	9.6	-0.09 0			3	15
带肩挡圈槽型 BRM81 BRM86	12	-0.006		11.5				4	17
	15	-0.017	25~52	14.3	0	1.15	+0.14 0	4	20
	17	-0.007	25~58	16.2	-0.11 0			4	23
	20	-0.020	25~68	19	0 -0.21			5	27



请按图示订货

型号	D	L 最小单位1	d
BRM61	5	20~44	4
BRM66	6	22~46	5

BRM61—D5—L30



未税价(元)

优惠价

数量	1~9	10~
价格	100%	另行报价



交货期

5