

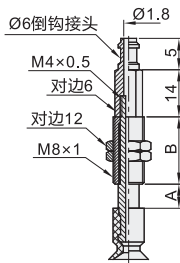
# 经济型 直立真空口接管吸盘(组件)

缓冲本体外螺纹连接·倒钩/快速接头接管型  
带缓冲型

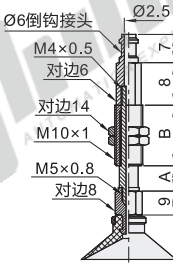
## 倒钩接头接管型

代码	类型	安装连接方式	接管方式	吸盘类型
E-WEJ41	带缓冲型	缓冲本体 外螺纹连接	倒钩接头接管型	平形 平形带肋 风琴形

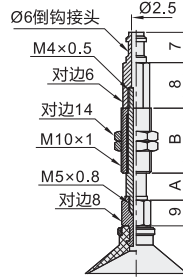
盘径 $\varnothing 2\sim 8$



盘径 $\varnothing 10\sim 16$



盘径 $\varnothing 20\sim 25$



视角标准：第一视角

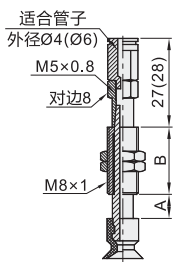
型号		吸盘类型	缓冲形式	缓冲行程	配管尺寸	安装螺纹	盘径	缓冲行程	A	B
代码	盘径d									
E-WEJ41	2	平形		6			2, 4 6, 8	6	6	15
	4	WEM11(丁腈橡胶)		10				10	11	
	6	WEM12(硅胶)	J	15		M8x1		15	16	43
	8	平形带肋	(可回转型)	25			25	26		
	10	WEM21(丁腈橡胶)			N6( $\varnothing 6$ 尼龙管)		10, 13 16, 20 25	10	11.5	23
	13	WEM22(硅胶)	K					10	11.5	23
	16	风琴形	(不可回转型)	10				20	21.5	51
	20	WEM31(丁腈橡胶)		20		M10x1		20	21.5	51
	25	WEM32(硅胶)								

① 平形带肋吸盘无盘径d2~d8规格。 ② 风琴形吸盘无盘径d2~d4规格。

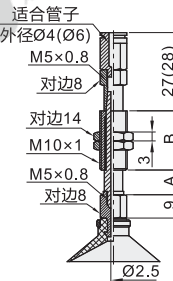
## 快速接头接管型

代码	类型	安装连接方式	接管方式	吸盘类型
E-WEJ51	带缓冲型	缓冲本体 外螺纹连接	快速接头接管型	平形 平形带肋 风琴形

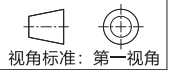
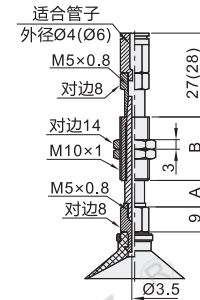
盘径 $\varnothing 2\sim 8$



盘径 $\varnothing 10\sim 16$



盘径 $\varnothing 20\sim 25$



视角标准：第一视角

型号		吸盘类型	缓冲形式	缓冲行程	配管尺寸	安装螺纹	盘径	缓冲行程	A	B
代码	盘径d									
E-WEJ51	2	平形		6			2, 4 6, 8	6	6	15
	4	WEM11(丁腈橡胶)		10				10	11	
	6	WEM12(硅胶)	J	15		M8x1		15	16	43
	8	平形带肋	(可回转型)	25			25	26		
	10	WEM21(丁腈橡胶)			4( $\varnothing 4$ 软管)		10, 13 16, 20 25	10	11.5	23
	13	WEM22(硅胶)	K		6( $\varnothing 6$ 软管)			10	11.5	23
	16	风琴形	(不可回转型)	10				20	21.5	51
	20	WEM31(丁腈橡胶)		20		M10x1		20	21.5	51
	25	WEM32(硅胶)								

① 平形带肋吸盘无盘径d2~d8规格。 ② 风琴形吸盘无盘径d2~d4规格。

## 快速接头接管型

型号		吸盘类型	缓冲形式	缓冲行程	配管尺寸
代码	d				
E-WEJ51	6	WEM11(丁腈橡胶)	J	6	4( $\varnothing 4$ 软管)
	8	WEM12(硅胶)		(可回转型)	15 25

E-WEJ51-d6-WEM11-J-10-4



请按图示订货



未税价(元)

### 优惠价

数量 1~29 30~  
价格 100% 另行报价



### 交货期

5