

代码	类型	材质		硬度
		国标	相当	
Y-KFC01	内安装型 加长型	Cr12MoV	SKD11	56~60HRC
Y-KFC02	内安装型 短型			
Y-KFC03	外安装型 加长型			

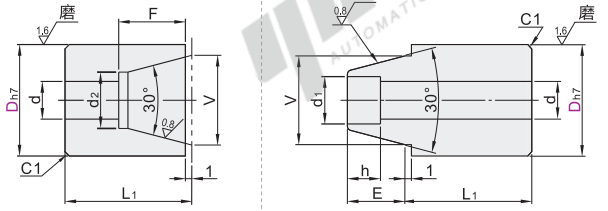


RoHS

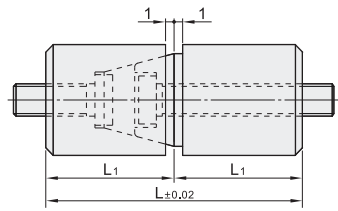
特点:

- 组装后长度公差仍可保证±0.02;
- 将锥形凸形块安装在固定侧, 凹形块安装在移动侧, 多次往复运动且重复定位精度较高;
- 使用圆锥定位销进行定位, 其接触面积较小, 对治具的维护以及清扫非常方便。

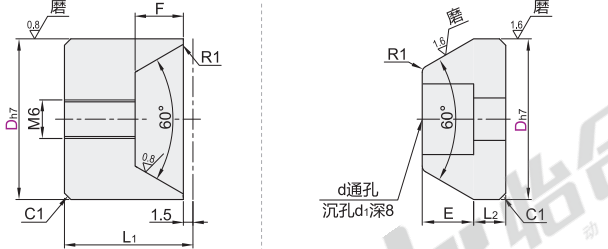
内安装型-加长型  
Y-KFC01



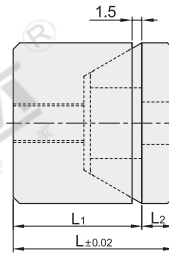
组装尺寸



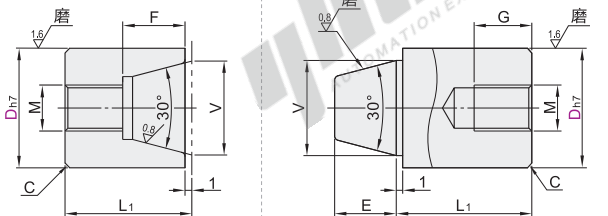
内安装型-短型  
Y-KFC02



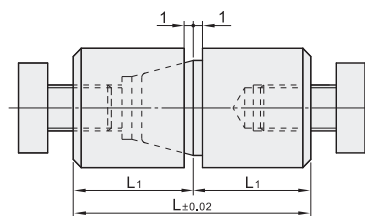
组装尺寸



外安装型-加长型  
Y-KFC03



组装尺寸



视角标准: 第一视角

内安装型-加长型

代码	型号	D <sub>h7</sub>	L		F	V	E	d <sub>1</sub>	d	d <sub>2</sub>	h	适用螺钉
			L	L <sub>1</sub>								
Y-KFC01	20	0 -0.021	44	22	16	16	7.5	8	4.5	10	5	M4
	25		50	25	19	20	8.5	11	6.6	13.5	7	M6
	30		60	30	23	25	11.5	14	9	17	9	M8



内安装型-加长型

代码	型号	L
Y-KFC01	20	44
	25	50
	30	60

Y-KFC01 - D25



优惠价

数量	1~9	10~
价格	100%	另行报价

内安装型-短型

代码	型号	D <sub>h7</sub>	L	L <sub>1</sub>	L <sub>2</sub>	E	F	d	d <sub>1</sub>	适用螺钉



外安装型-加长型

代码	型号	D <sub>h7</sub>	L	L <sub>1</sub>	G	F	V	E	M	C
12C	24	12	5							
16	32	16	10							
16C	26	13	7							
20	44	22	12							
20C	36	18	8							
25	50	25	16							
25C	42	21	12							
30	60	30	20							
30C	50	25	15							
		0 -0.021	42	21	12	12	16	9.5	M8	1
			60	30	20	14	20	11.5	M10	

