

手柄型

代码	类型	操作方式	是否带灯	材质
ZHC25	选择开关	手柄	不带灯	锌合金

CE
CCC

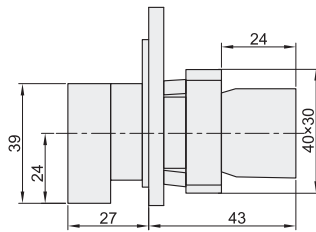
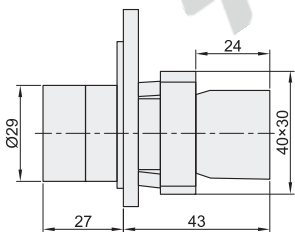


特点:

- 舒适的手指按压位置和开关拨动操作;
- 自动接地;
- 防手指触电设计镀铬金属头和安装底座;
- 防震的螺钉端子;
- 坚固、可靠、长达3百万次的机械寿命;
- 长达5万小时的LED指示灯使用寿命。

按钮形状: D(标准)

按钮形状: J(长柄)



型号		动作类型	触点类型	按钮颜色	开孔尺寸	防护等级
代码	按钮形状					
ZHC25	D(标准) J(长柄)	2(2档自锁)	10(1NO)	黑色	Ø22.3	IP40
		4(2档复位)	11(1NO 1NC)			
		3(3档自锁)	20(2NO)			
		5(3档复位)	20(2NO)			
		7(3档左侧复位)				



请按图示订货

型号			
代码	按钮形状	动作类型	触点类型
ZHC25	D(标准)	2(2档自锁)	10(1NO)
	J(长柄)	4(2档复位)	11(1NO 1NC)

ZHC25—D—2—10

钥匙型

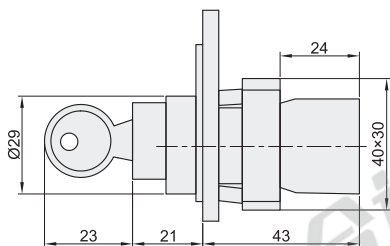
代码	类型	操作方式	是否带灯	材质
ZHC26	选择开关	钥匙	不带灯	锌合金

CE
CCC



特点:

- 舒适的手指按压位置和开关拨动操作;
- 自动接地;
- 防手指触电设计镀铬金属头和安装底座;
- 防震的螺钉端子;
- 坚固、可靠、长达3百万次的机械寿命;
- 长达5万小时的LED指示灯使用寿命。



型号		动作类型	触点类型	按钮颜色	开孔尺寸	防护等级
代码	按钮形状					
ZHC26	G(钥匙型)	2(2档自锁单侧抽取)	10(1NO)	黑色	Ø22.3	IP40
		4(2档自锁双侧抽取)	11(1NO 1NC)			
		3(3档自锁中间抽取)	20(2NO)			
		5(3档自锁两侧抽取)	20(2NO)			



请按图示订货

型号			
代码	按钮形状	动作类型	触点类型
ZHC26	G(钥匙型)	2(2档自锁单侧抽取)	10(1NO)
		4(2档自锁双侧抽取)	11(1NO 1NC)

ZHC26—G—2—10