

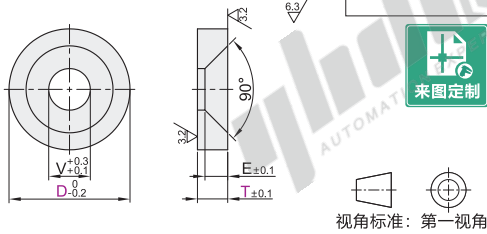
# 金属垫圈

- 锥孔型·厚度选择/厚度指定
- 腰孔型·平面型/引导型

## 锥孔型·厚度选择

代码	类型	材质		表面处理
		国标	相当	
UAQ01	厚度选择	45	S45C	发黑
UAQ02		0Cr18Ni9	SUS304	无电解镀镍
UAQ07		0Cr18Ni9	SUS304	—

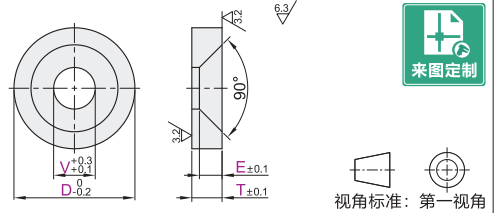
① 如对防锈有要求, 请优先选用不锈钢材质或无电解镀镍产品。



## 锥孔型·厚度指定

代码	类型	材质		表面处理
		国标	相当	
UAQ11	厚度指定	45	S45C	发黑
UAQ12		0Cr18Ni9	SUS304	无电解镀镍
UAQ13		0Cr18Ni9	SUS304	—
UAQ17		LY11	A2017	本色阳极氧化
UAQ18		LY11	A2017	本色阳极氧化

① 如对防锈有要求, 请优先选用不锈钢材质或无电解镀镍产品。



型号	T	E	V
UAQ01	2.5	2.5	4.5
	4		
	5		
UAQ02	3	3	5.5
	4		
UAQ07	5	3.5	6.6
	3.5		
	4		

型号	T	E	V
UAQ01	5	5	9
	5.5		
	6		
	6		
UAQ02	7	6	11
	8		
	10		
UAQ07	10	10	
	5		

型号	V最小单位0.5 (V尺寸3以上)	E最小单位0.5	T最小单位0.1
UAQ11	2.0	2.0~10.0 (E≤T)	2.0~10
UAQ12			
UAQ13			
UAQ17			
UAQ18			
5.0~20.0	2.0	2.0~10.0 (E≤T)	2.0~10
20.5~30.0	2.6		
30.5~40.0	3~30		
40.5~50.0			
50.5~60			

请按图示订货

锥孔型·厚度选择

代码	D	T
UAQ01	14	2.5
UAQ02	16	3
UAQ07	20	4

UAQ01—D14—T2.5

可选加工

代码	D	T	可选加工代码
UAQ01	14	2.5	TC
UAQ02	16	3	TC

UAQ01—D14—T2.5—TC

优惠价

数量 1~99 100~

价格 100% 另行报价

未税价(元)

可选加工

技术说明

变更T尺寸公差

选型方法 TC

T±0.1公差变更为 T±0.01

锥孔型·厚度指定

代码	D	V	E	T
UAQ11	25	5	5	9
UAQ12	30	6	6	11
UAQ13	40	8	6	11
UAQ17	50	10	10	
UAQ18	50	10	10	

UAQ11—D12—V2—E2—T5

可选加工

代码	D	V	E	T	可选加工代码
UAQ11	25	5	5	9	TC
UAQ12	30	6	6	11	TC

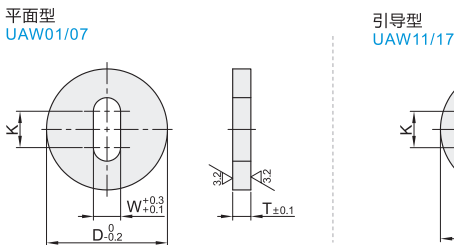
UAQ11—D12—V2—E2—T5—TC

交货期

5

## 腰孔型·平面型/引导型

代码	类型	材质		表面处理
		国标	相当	
UAW01	腰孔型	45	S45C	无电解镀镍
UAW07		0Cr18Ni9	SUS304	无电解镀镍
UAW11	引导型	45	S45C	无电解镀镍
UAW17		0Cr18Ni9	SUS304	—



## 平面型

型号	规格	D	T	K	W	适用螺钉
UAW01	3	18	3	6	3.3	M3
	4	20		7	4.3	M4
	5	22		8	5.3	M5
	6	26		10	6.3	M6
	8	30		12	8.5	M8
	10	38		14	10.5	M10
UAW07	12	46	5	18	13	M12

## 引导型

型号	规格	D	D1	T	K	W	适用螺钉
UAW11	3	18	12	3	6	3.3	M3
	4	20	14		7	4.3	M4
	5	22	16		8	5.3	M5
	6	26	18		10	6.3	M6
	8	30	22		12	8.5	M8
	10	38	28		14	10.5	M10
UAW17	12	46	36	5	18	13	M12

请按图示订货

平面型

代码	规格	D	T
UAW01	3	18	3
UAW07	4	20	3

UAW01—3

引导型

代码	规格	D	D1
UAW11	3	18	12
UAW17	4	20	14

UAW11—3

优惠价

数量 1~99 100~

价格 100% 另行报价

未税价(元)

交货期

5

轴垫  
环圈

C1