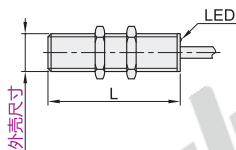


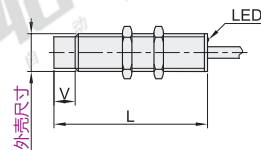
全金属接近传感器

代码	类型	外壳材质
ZJL47	全金属接近传感器	不锈钢

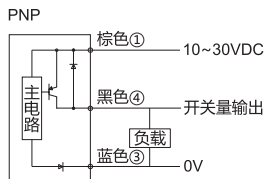
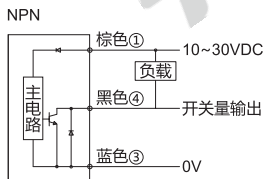
齐平式



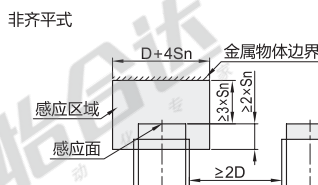
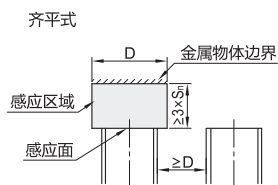
非齐平式



接线图



安装示意图



- Sn: 检测距离
- D: 传感器直径

型号	检测距离 (mm)	外壳尺寸	输出功能	输出方式	开关频率 (Hz)	L	V	接线方式	
ZJL47	1	M8(M8×1.0)	N(NPN) P(PNP)	O(常开) C(常闭)	1000	45	—	直接出线 2m/3芯线	
	2	M8(M8×1.0)			700				
	4	M12(M12×1.0)			2000				
	5	M12(M12×1.0)			1000				
	8	M18(M18×1.0)			500	55			
	10	M30(M30×1.5)			300	45			4
	2	M8(M8×1.0)			1000				
	3.5	M8(M8×1.0)			500				
4	M12(M12×1.0)	1000	50	8					
6	M12(M12×1.0)	500	55	12					
8	M18(M18×1.0)	300							
10	M18(M18×1.0)	150			15				

性能表

工作电压	10~30VDC
允许脉动电压	< 10%
无负载电流	< 10mA
最大负载电流	200mA
漏电流	< 0.01mA
电压降	< 1.5V
开关磁滞	< 15%(Sr)
重复精度	< 1.0%(Sr)
防护等级	IP67
工作温度	-25°C ~ +70°C
温度漂移	< 10%(Sr)
短路保护/反极性保护	是
过载保护电流	220mA



请按图示订货

型号	代码	安装方式	检测距离	外壳尺寸	输出功能	输出方式
ZJL47	F	(齐平式)	1 2	M8(M8×1.0)	N(NPN) P(PNP)	O(常开) C(常闭)

ZJL47-F-1-M8-N-O

