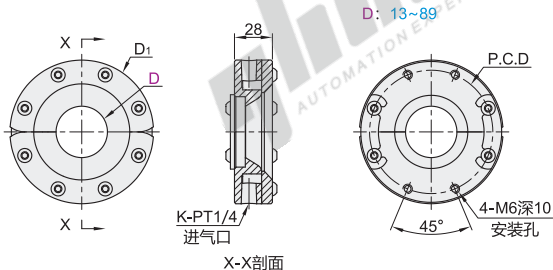
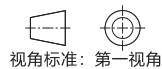
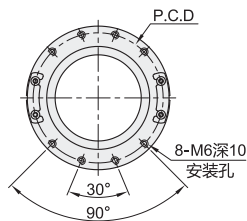


环型

代码	类型	安装方式	材质	表面处理
ZWC06	环型	锁孔安装	铝合金	本色阳极氧化



D: 102/127



代码	型号		D ₁	P.C.D	进气口数 K
	D				
ZWC06	13		80	66	1
	25		93	77	
	38		106	91	
	51		118	104	
	64		128	114	
	76		144	128	2
	89		160	142	
	102		170	154	
	127		189	177	



型号	
代码	D
ZWC06	13
	25

ZWC06-D13



● 优惠价	数量 1~5	6~
价格 100%	另行报价	

交货期	5
-----	---

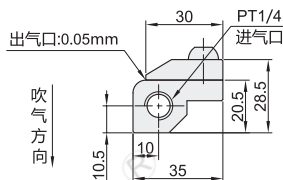
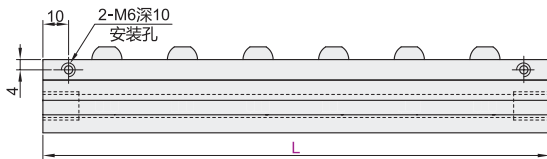
垂直吹气型

代码	类型	安装方式	材质	表面处理
ZWC07	垂直吹气型	背面安装	铝合金	本色阳极氧化
ZWC17				喷铁氟龙



特点

- 可定制任意长度，最长可做到700mm；
- 空气放大率达30~35倍；
- 安装简单方便，无活动部件，免维护；
- 气流均匀，气幕的宽度等于气刀的长度。



代码	型号		耗气量(L/min)	噪音(dB)
	L			
ZWC07 ZWC17	50		325	51
	76		350	
	100		450	53
	150		550	
	200		760	55
	250		880	
	300		1110	58
	350		1310	62
	400		1430	
	450		1560	63
	500		1770	66
	550		1980	67
	600		2160	70
	650		2350	
	700		2480	71



型号	
代码	L
ZWC07	100
	150

ZWC07-L100



● 优惠价	数量 1~5	6~
价格 100%	另行报价	

交货期	5
-----	---

① 以上参数为0.69Mpa的进气压力，出风口间隙为0.05mm实验所得数据。