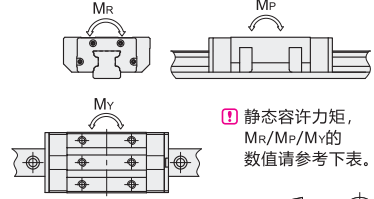
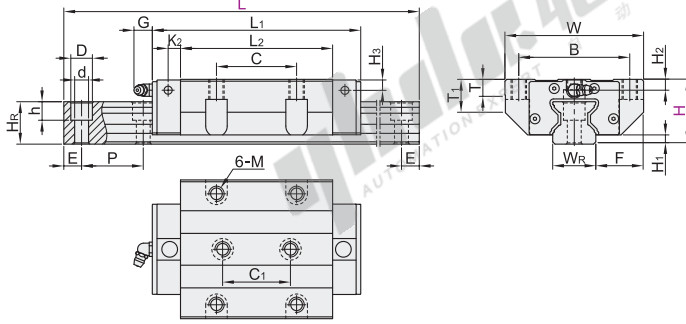


滚柱式直线导轨

滑块法兰型 · 可互换

高级/精密级 重预压(F1)0.07~0.09C

代码	类型	精度等级	滑块固定方式	滑块数量	滑轨固定方式	材质	
						滑轨	滑块
ICF01	组件	高级	上锁式	单滑块 双滑块	上锁式	S55C	SNCM220
ICF03							
ICF05		精密级					
ICF06	双滑块						



① 静态容许力矩, MR/Mp/My的数值请参考下表。

视角标准: 第一视角



请按图示订货

型号		
代码	H	L
ICF01	36	134~973
ICF03	42	176~1295
ICF01~H36-L135		



● 优惠价

数量 1~9 10~
价格 100% 另行报价

未税价(元)



交货期

7

直线导轨

E3

型号		L	H ₁	F	滑块尺寸							K ₂	G	M	T	T ₁
代码	H				W	B	C	C ₁	L ₁	L ₂	C					
ICF01	36	134~973	4.8	23.5	70	57	45	40	97.5	65.5	6.6	12	M8	9.5	20.2	
ICF03	42	176~1295	6	31	90	72	52	44	112.4	75.9	8		M10	10	21.6	
ICF05	48	176~1295	6.5	33	100	82	62	52	125.3	82.3		10		M12	12	27.5
ICF06	60	180~1702	8	37.5	120	100	80	60	154.2	106.5	12		M14		14.5	35.5
	70	206~1945	10	43.5	140	116	95	70	185.4	129.5		13.5		M14	17.5	41

① L尺寸的最小值由滑块长度与滑块数量而定。② 每个规格滑轨长度L最大可做到4000mm/条。

滑块尺寸			滑轨尺寸			基本额定负载(KN)				静态容许力矩(KN·m)			重量		
H ₂	H ₃	W _R	H _R	D	h	d	P	固定螺钉	C(动)	C ₀ (静)	M _R	M _p	M _y	滑块(kg)	滑轨(kg)
6	6	23	23.5	11	9	7	30	M6×20	29.6	63.8	0.73	0.65	0.65	0.75	3.5
7	7	28	27.5	14	12	9	40	M8×25	42.8	91.9	1.27	1.09	1.09	1.4	5
8	8	34	30.5	14	12	9	40	M8×25	57.9	123.5	2.09	1.59	1.59	1.95	7
10	10	45	37	20	17	14	52.5	M12×35	92.8	193.8	4.4	3.28	3.28	3.9	11.2
11	11	53	43	23	20	16	60	M14×45	132.8	270	7.33	5.49	5.49	6	15.6

③ N(安装孔数)/E(螺钉钉中心孔至端面距离)

H	L	N	E
最小单位1	(安装孔数)	(安装孔数)	(螺钉钉中心孔至端面距离)
134~163	5		
164~193	6		
194~223	7		
224~253	8		
254~283	9		
284~313	10		
314~343	11		
344~373	12		
374~403	13		
404~433	14		
434~463	15		
464~493	16		
494~523	17		
524~553	18		
554~583	19		
584~613	20		
614~643	21		
644~673	22		
674~703	23		
704~733	24		
734~763	25		
764~793	26		
794~823	27		
824~853	28		
854~883	29		
884~913	30		
914~943	31		
944~973	32		
176~215	5		
216~255	6		
256~295	7		
296~335	8		
336~375	9		
376~415	10		
416~455	11		
456~495	12		
496~535	13		
536~575	14		
576~615	15		

④ N(安装孔数)/E(螺钉钉中心孔至端面距离)

H	L	N	E
最小单位1	(安装孔数)	(安装孔数)	(螺钉钉中心孔至端面距离)
616~655	16		
656~695	17		
696~735	18		
736~775	19		
776~815	20		
816~855	21		
856~895	22		
896~935	23		
936~975	24		
976~1015	25		
1016~1055	26		
1056~1095	27		
1096~1135	28		
1136~1175	29		
1176~1215	30		
1216~1255	31		
1256~1295	32		
176~215	5		
216~255	6		
256~295	7		
296~335	8		
336~375	9		
376~415	10		
416~455	11		
456~495	12		
496~535	13		
536~575	14		
576~615	15		
616~655	16		
656~695	17		
696~735	18		
736~775	19		
776~815	20		
816~855	21		
856~895	22		
896~935	23		
936~975	24		
976~1015	25		
1016~1055	26		

⑤ N(安装孔数)/E(螺钉钉中心孔至端面距离)

H	L	N	E
最小单位1	(安装孔数)	(安装孔数)	(螺钉钉中心孔至端面距离)
1056~1095	27		
1096~1135	28		
1136~1175	29		
1176~1215	30		
1216~1255	31		
1256~1295	32		
180~232	4		
233~284	5		
285~337	6		
338~389	7		
390~442	8		
443~494	9		
495~547	10		
548~599	11		
600~652	12		
653~704	13		
705~757	14		
758~809	15		
810~862	16		
863~914	17		
915~967	18		
968~1019	19		
1020~1072	20		
1073~1124	21		
1125~1177	22		
1178~1229	23		
1230~1282	24		
1283~1334	25		
1335~1387	26		
1388~1439	27		
1440~1492	28		
1493~1544	29		
1545~1597	30		
1598~1649	31		
1650~1702	32		
206~265	4		
266~325	5		
326~385	6		

⑥ N(安装孔数)/E(螺钉钉中心孔至端面距离)

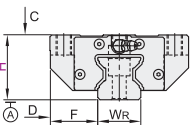
H	L	N	E
最小单位1	(安装孔数)	(安装孔数)	(螺钉钉中心孔至端面距离)
386~445	7		
446~505	8		
506~565	9		
566~625	10		
626~685	11		
686~745	12		
746~805	13		
806~865	14		
866~925	15		
926~985	16		
986~1045	17		
1046~1105	18		
1106~1165	19		
1166~1225	20		
1226~1285	21		
1286~1345	22		
1346~1405	23		
1406~1465	24		
1466~1525	25		
1526~1585	26		
1586~1645	27		
1646~1705	28		
1706~1765	29		
1766~1825	30		
1826~1885	31		
1886~1945	32		

$$E = \frac{L - (N-1) \times P}{2}$$

① P: 螺钉钉孔间距离

② E: 螺钉钉中心孔至端面距离

◎ 精度基准



尺寸精度	高级				精密级					
	36	42	48	60	70	36	42	48	60	70
单滑块	高度H的容许尺寸误差		±0.04	±0.04	±0.04	±0.05	±0.05	±0.04	±0.04	±0.05
双滑块	高度F的容许尺寸误差		±0.04	±0.04	±0.04	±0.05	±0.05	±0.04	±0.04	±0.05
单滑块	高度H的相互误差		0.015	0.015	0.015	0.015	0.015	0.007	0.007	0.007
	高度F的相互误差		0.015	0.015	0.015	0.02	0.02	0.007	0.007	0.01
滑块C面对滑轨A面的行走平行度	请参阅行走精度表P1374									
滑块D面对滑轨B面的行走平行度	请参阅行走精度表P1374									