

# 固定侧 圆法兰对边型

# 重载型丝杠支座组件

代码	类型	材质		表面处理	
		①③④⑥	①③④⑥	①③④⑥	①③④⑥
LEW03	圆法兰对边型 固定侧	S45C		发黑	

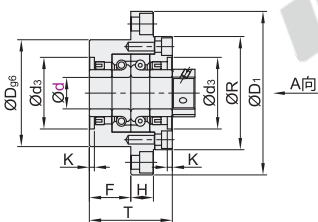
- ① ①②③⑤已组装好, 请勿拆解, 否则将影响精度。
- ② 轴承组已经封入适量锂皂基抗极压润滑脂。
- ③ 重载型支座用螺母已含有铜垫圈, 锁紧时需添加耐落胶。
- ④ 使用经预压调整后的P4级60°角接触球轴承、最适用于高精度、高速旋转用途。

### 构成零件

编号	零件名称	数量
①	轴承固定座	1
②	角接触轴承 P4级	1组
③	轴承盖	1
④	间隔环	2
⑤	油封	2
⑥	锁紧螺母	1

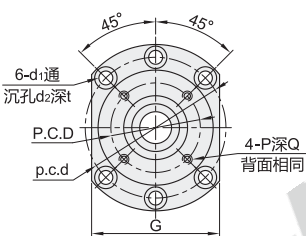


轴承组合形式: DF

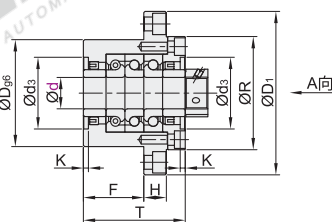


A向视图

d ≤ 30

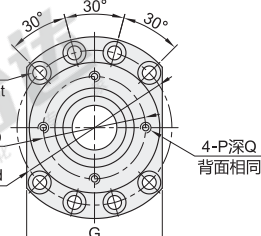


轴承组合形式: DFD

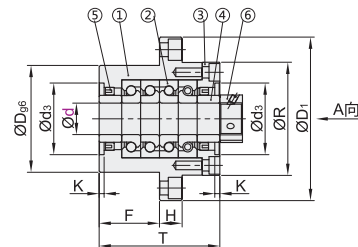


A向视图

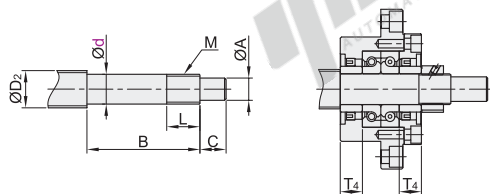
d ≥ 35



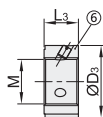
轴承组合形式: DFF



### 建议轴端加工尺寸



### 锁紧螺母 (带锁定螺钉)



视角标准: 第一视角

型号 代码	轴承 组合 形式	d	ØD96	ØD1	ØR	T	F	H	G	p.c.d	d1	d2	t	d3	K	P.C.D	P	Q	基本动 额定 Ca(N)	轴向 界限 负载(N)	预压负 荷参 考值 (N)	轴向刚 性参 考值 (N,µm)	允许 转速 (r/min)	锁紧螺母			重量 (kg)	建议轴端加工尺寸						同循环 长度				
																								M	ØD3	L3		ØD2	Ød	ØA	B	C	L		T4			
LEW03	17 DF	70	106	72	60	32	15	80	88	9	14	8.5	45	3	58	M5	10	23000	26600	1450	630	6900	M17×1	32	2	20/25	17 <sup>-0.004</sup> -0.017	15	81	23	15							
	20 DF																	29900	40500	2280	850																	
	25 DF																	48500	81500	4500	1680	5200	M25×1.5	38	16	25/28/30	20 <sup>-0.005</sup> -0.020	25	104	30								
	25 DFF																	50000	86000	4750	1760	4900	M30×1.5	45	18	36/40	30 <sup>-0.005</sup> -0.020	25	104	38								
	30 DF	85	130	90					100	110								30500	43000	2400	890																	
	30 DFD																		50000	86000	4750	1760	4900	M30×1.5	45	18	36/40	30 <sup>-0.005</sup> -0.020	25	104	38							
	30 DFF																		50000	86000	4750	1760	4900	M30×1.5	45	18	36/40	30 <sup>-0.005</sup> -0.020	25	104	38							
	35 DF								18			11	17	11					32500	50000	2750	1030																
	35 DFD																		53000	100000	3740	1500	4100	M35×1.5	52	18	44/5	40 <sup>-0.006</sup> -0.025	35	107	45							
	35 DFF																		53000	100000	5490	2060	4100	M35×1.5	52	18	44/5	40 <sup>-0.006</sup> -0.025	35	107	45							
	40 DF	95	142	102					106	121									33500	52000	2860	1080																
	40 DFD																		54000	104000	3900	1590	4100	M40×1.5	58	20	50/55	40 <sup>-0.006</sup> -0.025	35	107	50							
40 DFF																		54000	104000	5730	2150	4100	M40×1.5	58	20	50/55	40 <sup>-0.006</sup> -0.025	35	107	50								



型号	代码	d	轴承 组合形式
LEW03	20	70	DF

LEW03—d17DF



优惠价	数量	价格
1~4	5~	100% 另行报价

交货期
7

滚珠丝杠  
支座组件  
E4