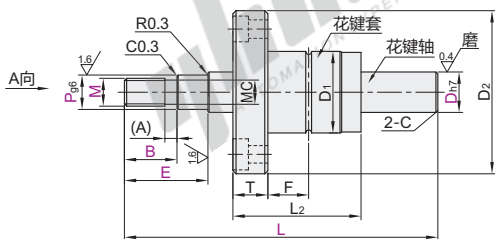


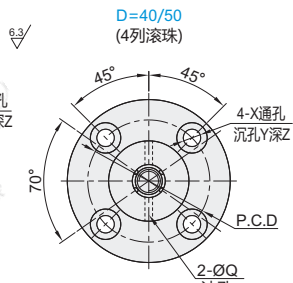
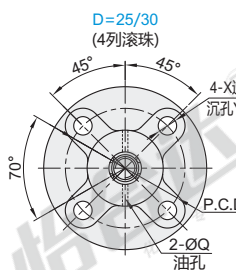
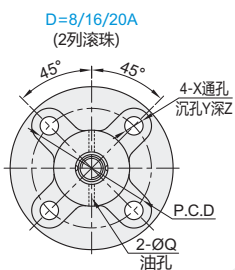
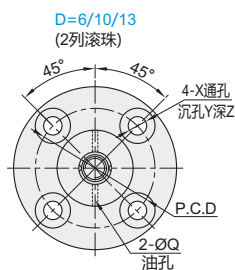
实心滚珠花键

圆筒螺帽型 一端台阶外螺纹型

代码	类型	D公差	材质				硬度	
			花键轴		花键套			
			国标	相当	国标	相当		
SQF46	圆法兰螺帽型	标准型	h7	55	S55C	GCr15	SUJ2	高频淬火58~62HRC
E-SQF46		经济型						



A向视图



外螺纹退刀槽尺寸表

粗牙螺纹退刀槽尺寸	M	螺距	MC	(A)
3	0.5	2.4		
4	0.7	3.2	1.5	
5	0.8	4.1		
6	1.0	4.4	2	
8	1.25	6.0		3
10	1.5	7.7		
12	1.75	9.4		4
16	2.0	13.0		
20	2.5	16.4		5
24	3.0	19.6		
30	3.5	25.0	7	
36	4.0	30.3	8	
42	4.5	35.6	9	



型号	花键轴										花键套										基本额定负载		基本额定扭矩		容许静力矩		重量		
	代码	D _{h7}	L 最小单位1	M	E	B	P	滚珠 列数	C 倒角	D ₁	L ₂	D ₂	T	F	Q 油孔	P.C.D	安装孔			C	C ₀	C _T	C _{OT}	M _{A1}	M _{A2}	花键套 g	花键轴 kg/m		
																	X	Y	Z									kgf	kgf
标准型 SQF46	6	0.015	60~500	3 4 5						14	25	30	6	7.5	1	22	3.4	6.5	4.5	137	225	0.46	0.76	0.39	3.48	36.7	0.22		
	8			6						16	27	32	8			24				0.6	0.99	0.39	3.82	47	0.39				
	10	0.018	60~700	6 8						根据 使用 要求 指定 B 尺寸	E=10~P×5	M×P×D	0.5	21	33	42	9	10.5	1.5	32	4	285	397	1.62	2.25	0.95	8.53	100	0.6
	13			6 8 10									24	36	44	11	33	4.5	8	4.5	396	540	2.89	3.94	1.5	12.46	117	1.03	
16	0.021	70~700	6 8 10 12	4	1.0	31	50	51	10				18	2	40	6	545	849	4.77	7.43	3.71	26.09	226	1.56					
20A			6 8 10 12 16			35	56	58	10				45	5.5	9.5	8	724	1109	7.9	12.09	5.53	38	303	2.44					
经济型 E-SQF46	25	0.025	90~1000			8 10 12 16 20	4	1.0	42	71	65	13	26.5	52	8	1003	1593	21.99	43.01	10.35	68.59	458	3.8						
	30					100~1250			8 10 12 16 20 24	47	80	75	13	30	3	60	6.6	11	1160	1980	30.26	62.93	15.68	93.27	633	5.49			
	40			0.03	120~1600	10 12 16 20 24 30			64	100	100	18	36	4	82	9	14	2972	4033	105.37	176.05	36.59	264.34	1430	9.69				
50	150~2000	10 12 16 20 24 30 36 42	80			125			124	20	46.5	4	102	11	17.5	4086	5615	179.89	304.35	51.58	428.72	2756	15.19						

容许静力矩M_{A1}为使用1个螺帽时的数值；M_{A2}为使用2个紧密接触的螺帽时的数值。



型号		L	M	E	B	P
代码	D					
SQF46	6	60~500	3×5	E=10~P×5	根据使用要求指定B尺寸	M×P×D
E-SQF46	8					

SQF46—D6—L60—M3—E10—B7—P4



● 优惠价
数量 1~5 6~
价格 100% 另行报价



交货期
5