

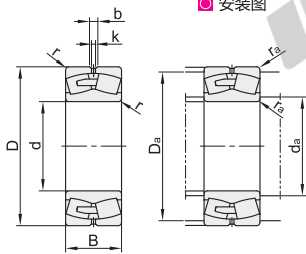
调心滚子轴承

圆柱孔型 标准型

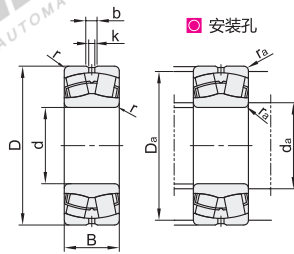
代码	类型		油槽/油孔	轴承类型 代码	轴承精度	后置代码	轴承材质	
							国标	相当
BBZ01	标准型	圆柱孔型	有	2	GB/T 307.1 0级	CA(铜保持架, 内圈两侧有挡边) CC(钢保持架, 内圈无挡边) E(钢保持架, 内圈无挡边, 优化的内部设计, 用于提高承载能力)	GCr15	SUJ2



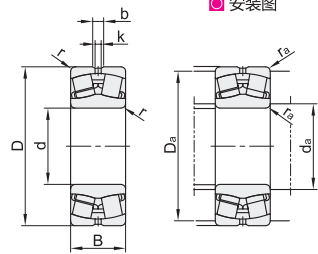
CA型



CC型



E型



视角标准: 第一视角

型号			d	D	B	b	k	r (min)	基本额定载荷		极限转速rpm(参考)		安装尺寸			重量 (Kg) (参考)
									Cr(动) KN	Cor(静) KN	脂润滑	油润滑	da (min)	Da (max)	fa (max)	
BBZ01-22205CA	BBZ01-22205CC	BBZ01-22205E	25	52	18			1	48.9	42.9	7225	10200	31	46		0.28
BBZ01-22206CA	BBZ01-22206CC	BBZ01-22206E	30	62	20	3.7	2		59.8	56.7	8500	11900	36	56		0.29
BBZ01-22207CA	BBZ01-22207CC	BBZ01-22207E	35	72	23			1.1	78.9	75.1	7650	10200	42	65	1	0.43
BBZ01-22208CA	BBZ01-22208CC	BBZ01-22208E	40	80		6			89.4	88.4	6800	9350	47	73		0.55
BBZ01-22308CA	BBZ01-22308CC	BBZ01-22308E	40	90	33			1.5	137.9	136.4	5100	6800	48.5	81.5	1.5	1.1
BBZ01-22209CA	BBZ01-22209CC	BBZ01-22209E	45	85	23	5.5		1.1	97.1	100.1	6375	8500	52	78	1	0.59
BBZ01-21309CA	BBZ01-21309CC	—	45	100	25			1.5	129.5	120.1	5355	7225			1.5	0.95
BBZ01-22309CA	BBZ01-22309CC	BBZ01-22309E	45	100	36	6			168.4	168.4	4505	5950	53.5	91.5	1.5	1.4
BBZ01-22210CA	BBZ01-22210CC	BBZ01-22210E	50	90	23	5.5		1.1	97.1	102.2	5950	8075	57	83	1	0.87
BBZ01-21310CA	BBZ01-21310CC	—	50	110	27			2	143.5	153	4760	6370	60	100	2	1.35
BBZ01-22310CA	BBZ01-22310CC	BBZ01-22310E	50	110	40	6			215.2	222	4760	6375	60	100	2	1.9
BBZ01-22211CA	BBZ01-22211CC	BBZ01-22211E	55	100	25			1.5	120	126.1	5355	7225	63.5	91.5	1.5	0.88
BBZ01-21311CA	BBZ01-21311CC	—	55	120	29			2	159	160.7	4760	6375	65	110	2	1.6
BBZ01-22311CA	BBZ01-22311CC	BBZ01-22311E	55	120	43	5.5			248.4	257.6	3655	4760	65	110	2	2.4
BBZ01-22212CA	BBZ01-22212CC	BBZ01-22212E	60	110	28			1.5	143.2	153.9	4760	6375	68.5	101.5	1.5	1.22
BBZ01-21312CA	BBZ01-21312CC	—	60	130	31			2.1	192.3	190.3	4080	5355	72	118	2	1.95
BBZ01-22312CA	BBZ01-22312CC	BBZ01-22312E	60	130	46	8.3	4.5		285	308	3400	4505				3
BBZ01-22213CA	BBZ01-22213CC	BBZ01-22213E	65	120	31			1.5	182.2	204.5	4250	5950	73.5	111.5	1.5	1.63
BBZ01-21313CA	BBZ01-21313CC	—	65	140	33	6	3		214	226.4	3655	5100	77	128	2	2.45
BBZ01-22313CA	BBZ01-22313CC	BBZ01-22313E	65	140	48	8.3	4.5		313	331	3230	4250				3.6
BBZ01-22214CA	BBZ01-22214CC	BBZ01-22214E	70	125	31			1.5	191	210	4250	5695	78.5	116.5	1.5	1.66
BBZ01-21314CA	BBZ01-21314CC	—	70	150	35	6	3		241.8	239.8	3400	4760	82	138	2	3
BBZ01-22314CA	BBZ01-22314CC	BBZ01-22314E	70	150	51	8.3	4.5		368	396	2890	3825				4.4
BBZ01-22215CA	BBZ01-22215CC	BBZ01-22215E	75	130	31			1.5	195	221	4080	5355	83.5	121.5	1.5	1.75
BBZ01-21315CA	BBZ01-21315CC	—	75	160	37	6	3		284	283.4	3400	4760	87	148		3.55
BBZ01-22315CA	BBZ01-22315CC	BBZ01-22315E	75	160	55	8.3	4.5		405	437	2720	3655				5.4
BBZ01-22216CA	BBZ01-22216CC	BBZ01-22216E	80	140	33			2	222	252.1	3655	5100	90	130		2.2
BBZ01-21316CA	BBZ01-21316CC	—	80	170	39	6	3		299.8	304	3230	4505	92	158	2	4.2
BBZ01-22316CA	BBZ01-22316CC	BBZ01-22316E	80	170	58	8.3	4.5		451	497	2550	3400				6.4
BBZ01-22217CA	BBZ01-22217CC	BBZ01-22217E	85	150	36			2	266.7	308.5	3400	4760	95	140		2.8
BBZ01-21317CA	BBZ01-21317CC	—	85	180	41	6	3		349.5	356.2	3230	4505				5
BBZ01-22317CA	BBZ01-22317CC	BBZ01-22317E	85	180	60	8.3	4.5		506	570	2380	3230	99	166	2.5	7.4
BBZ01-22218CA	BBZ01-22218CC	BBZ01-22218E	90	160	40	6	3		299.1	354.8	3230	4505				4
BBZ01-23218CA	BBZ01-23218CC	—	90	160	52.4	5.5	3		380.4	482.5	2380	3230	100	150	2	4.6
BBZ01-21318CA	BBZ01-21318CC	—	90	190	43	8.3	4.5		387.8	396.8	3060	4080	104	176	2.5	5.8
BBZ01-22318CA	BBZ01-22318CC	BBZ01-22318E	90	190	64	11.1	6		560	640	2210	3060				8.8
BBZ01-22219CA	BBZ01-22219CC	BBZ01-22219E	95	170	43	8.3	4.5		350	414	3060	4080	107	158	2	4.2
BBZ01-22319CA	BBZ01-22319CC	BBZ01-22319E	95	200	67	11.1	6		616	704	2210	2890	109	186	2.5	10.3
BBZ01-23219CA	BBZ01-23219CC	—	95	165	52	6	3		394.5	536.9	2550	3400	110	155		4.4
BBZ01-22220CA	BBZ01-22220CC	BBZ01-22220E	100	180	46			2.1	407.7	474.6	2890	3825			2	5
BBZ01-23220CA	BBZ01-23220CC	—	100	180	60.3	8.3	4.5		750	874	2040	2890	112	168		13
BBZ01-21320CA	BBZ01-21320CC	—	100	215	47			3	391	451	2890	3825				8.8
BBZ01-22320CA	BBZ01-22320CC	BBZ01-22320E	100	215	73	11.1	6		750	874	2040	2890	114	201	2.5	13

1Kg=9.81N

圆柱孔型 标准型

调心滚子轴承

型号		d	D	B	b	k	r (min)	基本额定载荷		极限转速rpm(参考)		安装尺寸			重量 (Kg) (参考)	
								Cr(动) KN	Cor(静) KN	脂润滑	油润滑	da (min)	Da (max)	ra (max)		
BBZ01-23022CA	BBZ01-23022CC		170	45	6	3	2	332	479.5	2890	3655	120	160		3.75	
BBZ01-23122CA	BBZ01-23122CC		180	56				458.5	644.3	2380	3060		170			5.55
BBZ01-22222CA	BBZ01-22222CC	BBZ01-22222E	110	200	53	8.3	4.5	534.9	622.5	2550	3400	122	188	2	7.4	
BBZ01-23222CA	BBZ01-23222CC			69.8				621.1	829.8	1870	2720					9.7
BBZ01-22322CA	BBZ01-22322CC	BBZ01-22322E		240	80	13.9	7.5	3	874	1030	1700	2380	124	226	2.5	8.1
BBZ01-23024CA	BBZ01-23024CC		120	180	46	6	3	2	350.7	518.4	2720	3400	130	170		4.3
BBZ01-23124CA	BBZ01-23124CC			200	62	8.3	4.5		557.5	777.8	2210	2890		190		
BBZ01-22224CA	BBZ01-22224CC	BBZ01-22224E		58	11.1	6	2.1	580	704	2380	3230	132	203	2	9.2	
BBZ01-23224CA	BBZ01-23224CC		215	76	8.3	4.5		751.6	1022	1700	2380					12
BBZ01-22324CA	BBZ01-22324CC	BBZ01-22324E		260	86	13.9	7.5	3	926.4	1066	1700	2210	134	246	2.5	22
BBZ01-23026CA	BBZ01-23026CC		130	200	52	8.3	4.5	2	446.1	647.1	2380	3060	140	190	2	6.2
BBZ01-23126CA	BBZ01-23126CC			210	64				633.9	897.2	2040	2720		200		
BBZ01-22226CA	BBZ01-22226CC	BBZ01-22226E		230	80	11.1	6	3	680	860	2210	3060	144	216	2.5	11.2
BBZ01-23226CA	BBZ01-23226CC			80	8.3	4.5	3	778.9	1064	1615	2210				14	
BBZ01-2326CA	BBZ01-2326CC		140	280	93	16.7	9	4	1087	1268	1530	2040	148	262	3	29
BBZ01-23028CA	BBZ01-23028CC			210	53		8.3	4.5	2	519.6	773.7	2210	2890	150	200	2
BBZ01-23128CA	BBZ01-23128CC		225			669.7	977.7			1870	2380	152	213			
BBZ01-23228CA	BBZ01-23228CC	BBZ01-23228E		68	6	3	3	3	739.8	953.3	2040	2720	154	236	2.5	14.5
BBZ01-23228CA	BBZ01-23228CC		250		11.1	6			920.4	1282	1445	2040				
BBZ01-22328CA	BBZ01-22328CC		150	300	102	16.7	9	4	1247	1480	1445	1870	158	282	3	36
BBZ01-23030CA	BBZ01-23030CC			225	56	8.3	4.5	2.1	2	574.2	850.2	2040	2720	162	213	2
BBZ01-23130CA	BBZ01-23130CC		250	80	11.1	6	863.8			1255	1700	2210	238		16	
BBZ01-22230CA	BBZ01-22230CC	BBZ01-22230E		73	13.9	7.5	3	3	823.1	1051	1870	2550	164	256	2.5	18.5
BBZ01-23230CA	BBZ01-23230CC		96	11.1	6	1161			1625	1360	1870					
BBZ01-22330CA	BBZ01-22330CC		160	320	108	16.7	9	4	1383	1656	1360	1870	168	302	3	43
BBZ01-23032CA	BBZ01-23032CC			240	60	11.1	6	2.1	2	586	890	2040	2550	172	228	2
BBZ01-23132CA	BBZ01-23132CC		270	86		1074	1620			1615	2040	258				
BBZ01-22232CA	BBZ01-22232CC	BBZ01-22232E		290	80	13.9	7.5	3	1000	1320	1700	2380	174	276	2.5	22
BBZ01-2332CA	BBZ01-2332CC		170	340	114	16.7	9	4	1530	1800	1275	1615	178	322	3	51
BBZ01-23934CA	BBZ01-23934CC			230	45	9.0	4.5	2	2	330	650	1500	1900	180	220	2
BBZ01-23034CA	BBZ01-23034CC		260	67	11.1	6	730.5			1132	1870	2380	182	248	2	
BBZ01-23134CA	BBZ01-23134CC		280	88	13.9	7.5	2.1	2	1028	1523	1530	2040	188	268	3	21.5
BBZ01-22234CA	BBZ01-22234CC		310	86		1030			1340	1615	2210	292				
BBZ01-22334CA	BBZ01-22334CC		180	360	120	16.7	9	4	1781	2226	1190	1530	188	342	2	60
BBZ01-23936CA	BBZ01-23936CC			250	52	6	3	2	440	835	1400	1800	190	240		2
BBZ01-23036CA	BBZ01-23036CC		190	280	74	13.9	7.5	2.1	964.3	1453	1700	2210	192	268	2	17.4
BBZ01-23136CA	BBZ01-23136CC			300	96		1213		1831	1445	1870	194	286	2.5		27.5
BBZ01-22236CA	BBZ01-22236CC		200	320	86	16.7	9	4	1080	1430	1530	2210	198	302	3	30
BBZ01-22336CA	BBZ01-22336CC			380	126	22.3	12		1950	2440	1105	1445				362
BBZ01-23938CA	BBZ01-23938CC		210	260	52	6	3	2	460	890	1300	1700	200	250	2	8.6
BBZ01-22238CA	BBZ01-22238CC			340	92	16.7	9	4	1170	1500	1445	2040	208	322	3	35.3
BBZ01-22338CA	BBZ01-22338CC		220	400	132	22.3	13	5	2122	2672	1020	1360	212	378	4	81
BBZ01-23940CA	BBZ01-23940CC			280	60	8.3	4.5	2.1	545	1100	1200	1600	268	2	12.1	
BBZ01-22240CA	BBZ01-22240CC		230	360	98	16.7	9	4	1350	1780	1360	1870	218	342	3	47.7
BBZ01-22340CA	BBZ01-22340CC			420	138	22.3	12	5	2247	2830	1020	1275	222	398	4	94
BBZ01-23944CA	BBZ01-23944CC		240	300	60	8.3	4.5	2.1	565	1170	1100	1400	232	288	2	13.1
BBZ01-22244CA	BBZ01-22244CC			400	108	16.7	9	4	1620	2170	1275	1700	238	382	3	60.5
BBZ01-22344CA	BBZ01-22344CC		250	460	145	22.3	12	5	2648	3387	850	1190	242	438	4	120
BBZ01-23948CA	BBZ01-23948CC			320	60	8.3	4.5	2.1	565	1190	1000	1300	252	308	2	14
BBZ01-22348CA	BBZ01-22348CC		260	500	155	22.3	12	5	2850	3680	808	1105	262	478	4	155
BBZ01-22352CA	BBZ01-22352CC			260	540	165		6	3260	4180	723	935	288	512	5	190

1Kg=9.81N



请按图示订货

型号	d	D
BBZ01-22205CA	25	52
BBZ01-22206CA	30	62
BBZ01-22207CA	35	72

BBZ01-22206CA



未税价(元)

● 优惠价

数量	1~9	10~
价格	100%	另行报价



交货期
6



关节轴承

E7

