免键梯形齿同步轮

代码	带轮类型	皮带宽度	齿距	材质 带轮	材质 法兰	材质 胀套	表面处理 带轮	表面处理 法兰	表面处理 胀套	使用胀套代码
ECB41				A7075	铝合金		本色阳极氧化		—	
ECB43	L050	12.7		S45C	SPCC		发黑			
ECB44							喷砂镀镍			
ECB46				A7075	铝合金		本色阳极氧化		—	
ECB48	L075	19.1		S45C	SPCC		发黑			
ECB49			9.525			S45C	喷砂镀镍			EUX16 EUX17 EUX18
ECB51				A7075	铝合金		本色阳极氧化		—	
ECB53	L100	25.4		S45C	SPCC		发黑			
ECB54							喷砂镀镍			
ECB56				A7075	铝合金		本色阳极氧化		—	
ECB58	L150	38.1		S45C	SPCC		发黑			
ECB59							喷砂镀镍			

带轮形状 E形

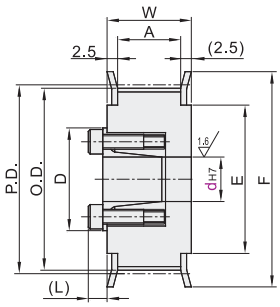

带轮形状 F形

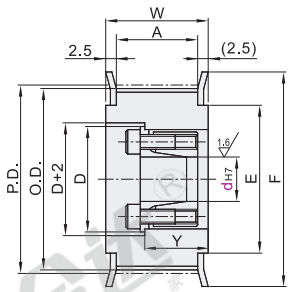

齿形（ISO标准齿条尺寸）

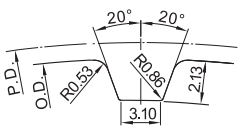

Y尺寸：
L050=Y13;
L075=d8~10时，Y=14;
d12或以上时，Y=18;
L100=d8~10时，Y=14;
d12~22时，Y=22; d24或以上时，Y=23.5;
L150=d8~10时，Y=19;
d12~32时，Y=28; d35或以上时，Y=32

视角标准：第一视角

型号 代码	型号 齿数	带轮形状	轴孔规格dH7(根据胀套尺寸表选择) L050 E形	L050 F形	L075 E形	L075 F形	L100 E形	L100 F形	L150 E形	L150 F形	P.D.	O.D.	F	E	A	W
ECB41-L050	14	E	8·10	8·10	8·10	8·10	8·10	8·10	8·10	8·10	42.45	41.68	48	35	L050 A:14 W:19	
ECB43-L050	15	F									45.48	44.72				
ECB44-L050	16		10~14	10	10~14	10~14	10~14	10~14	10~14	10~14	48.51	47.75	55	40		
ECB46-L075	17										51.54	50.78				
ECB48-L075	18		10~16		10~16	10~16	10~16	10~16	10~16	10~16	54.57	53.81	61	45		
ECB49-L075	19		12~19		12~19		12~19	12~19	12~19	12~19	57.61	56.84	67	50		
ECB51-L100	20										60.64	59.88				
ECB53-L100	21		12~19		12~20		12~20	12~20	12~20	12~20	63.67	62.91	70	56		
ECB54-L100	22				12~22		12~22	12~22	12~22	12~22	66.70	65.94	80	60		
ECB56-L150	24		12~19		12~28	12~19	12~28	12~28	12~28	12~28	72.77	72.00	87	67	L075 A:21 W:26	
ECB58-L150	25										75.80	75.04				
ECB59-L150	26										78.83	78.07				
	28		12~19	—	12~32		12~32	12~30	12~32	12~32	84.89	84.13	95	75	L100 A:27 W:32	
	30										90.96	90.20	99	80		
	32										97.02	96.26	104	84		
	34		12~19		12~32		12~35		12~35	12~35	103.08	102.32	111	90		
	36		15~19		15~32	15~19	15~40	15~30	15~40	15~40	109.15	108.39	123	102	L150 A:40 W:45	
	38						15~45		15~45	15~45	115.21	114.45	127	105		
	40										121.28	120.51	131	110		
	42		16~19		16~32	16~19	16~50	16~30	16~50	16~45	127.34	126.58	135	115		
	44										133.40	132.64	140	120		
	48										145.53	144.77	152	130		
	50										151.60	150.83	160	140		
	60										181.91	181.15	190	170		
	72										218.30	217.53	225	200		

请按图示订货

型号 代码	型号 齿数	带轮形状	轴孔规格dH7 L050 E形	轴孔规格dH7 L050 F形
ECB41-L050	14	E	8·10	8·10
ECB46-L075	15	F		

ECB41-L050 — 15 — E — d8

未税价(元)

优惠价

数量	1~4	5~
价格	100%	另行报价

交货期 5

胀套尺寸

dH7	容许最大扭矩N·m	D	(L)
8	19.6	23.5	6
10	27.5	25.5	
12	44.1	28.5	
14	63.7	30.5	
15	80.4	31.5	
16	83.3	33.0	6.5
17	92.2	33.5	
18	95.1	34.5	
19	98.1	35.5	
20	216.0	42.0	
22	255.0	44.0	8
24	363.0	46.0	
25	392.0	47.0	

胀套尺寸

dH7	容许最大扭矩N·m	D	(L)
28	441.0	50.0	
30	500.0	52.0	8.5
32	530.0	54.0	
35	883.0	62.0	
40	1079.0	67.0	10
45	1285.0	72.0	
50	1706.0	77.0	10.5