

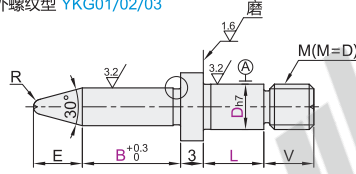
# 定位销

- 带肩型·外螺纹型/止动螺丝型
  - 无肩型·外螺纹型/止动螺丝型
- 焊接夹具用·锥角R形

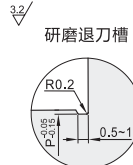
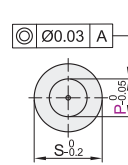
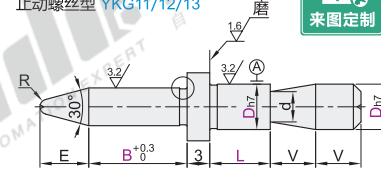
带肩型		无肩型		材质		硬度	表面处理
外螺纹型	止动螺丝型	外螺纹型	止动螺丝型	国标	相当		
YKG01	YKG11	YKG21	YKG31	35CrMo	SCM435	淬火硬度33~38HRC	—
YKG02	YKG12	YKG22	YKG32			淬火硬度33~38HRC, 镀层硬度850HV~	渗碳淬火硬度56HRC(深度0.8~1.2) 镀层防渗透处理
YKG03	YKG13	YKG23	YKG33	20CrMo	SCM420	—	—



带肩型  
外螺纹型 YKG01/02/03

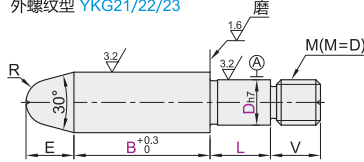


止动螺丝型 YKG11/12/13

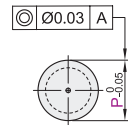
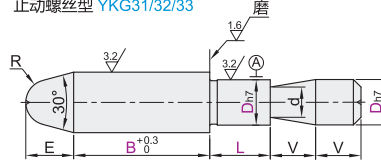


研磨退刀槽

无肩型  
外螺纹型 YKG21/22/23



止动螺丝型 YKG31/32/33



视角标准：第一视角

- ①  $E = P/2 + \tan 15^\circ + R + (R + \sin 15^\circ)$  参考:  $\tan 15^\circ \approx 0.267$ ,  $\sin 15^\circ \approx 0.259$
- ② 工艺孔加工条件:  $P \cdot B \geq 4$  且  $R \geq 3$ 。(工艺孔详细尺寸见产品简介)

## 带肩型

代码	型号	D <sub>h7</sub>	P 最小单位0.1	B 最小单位1	L		V		S	d	R	适用的 止动螺丝
					外螺纹型	止动螺丝型	外螺纹型	止动螺丝型				
外螺纹型 YKG01 YKG02 YKG03	止动螺丝型	6	5.0~8.0	20~30	5 8 10	8	6	8	9	4	1	M5
	YKG11	8	5.0~10.0	20~30	5 8 10 12 15	8	10	8	11	5	1.5	M5
	YKG12	10	4.5~12.0	20~40	5 8 10 12 15	10	12	8	13	7	2	M6
	YKG13	10T	4.5~12.0	20~40	5 8 10 12 15	5	18	10	15	9	3	M6
	YKG13	12	9.0~14.0	30~50	8 10 12 15 18	12	15	10	15	9	3	M8
	YKG13	16	13.0~18.0	30~50	10 12 15 18 20	12	18	10	19	13	4	M8

## 无肩型

代码	型号	D <sub>h7</sub>	P 最小单位0.1	B 最小单位1	L		V		d	R	适用的 止动螺丝
					外螺纹型	止动螺丝型	外螺纹型	止动螺丝型			
外螺纹型 YKG21 YKG22 YKG23	止动螺丝型	6	8.0~12.0	30~50	5 8 10	8	6	8	4	3	M5
	YKG11	8	10.0~16.0	30~50	5 8 10 12 15	8	10	8	5	4	M5
	YKG12	10	12.0~20.0	30~50	5 8 10 12 15	10	12	8	7	4	M6
	YKG31	10T	12.0~20.0	30~50	5 8 10 12 15	5	15	10	7	5	M6
	YKG32	12	14.0~25.0	30~50	8 10 12 15 18	12	15	10	9	6	M6
	YKG33	16	18.0~32.0	30~50	10 12 15 18 20	12	18	10	13	8	M8
	YKG33	20	22.0~35.0	30~50	12 15 18 20	12	22	10	17	8	M8



可选加工

代码	技术说明
HC	<b>增加单面止转(带肩型)</b>  选型方法 HC ① S-P<2不适用。 ② 仅带肩型适用。 ③ 不能与可选加工TC共用。
	<b>增加单面止转(无肩型)</b>  选型方法 HC ① 仅无肩型适用。 ② 不能与可选加工TC共用。
TC	<b>增加扳手槽</b>  选型方法 TC ① 仅带肩型适用。 S 9 11 13 15 19 S1 7 8 11 13 17

代码	技术说明
MC()	<b>变更螺纹直径</b>  选型方法 MC8 ① D/3 ≤ M < D ② M ≥ 3 ③ 仅外螺纹型适用。
RB()	<b>变更肩部R</b>  选型方法 RB2 ① 变更退刀槽为R ② 可任选其一: R1, R2, R3。 ③ RB ≤ (S-P)/2 ④ 仅带肩型适用。
AG()	<b>变更前端部角度</b>  选型方法 AG60 ① 最小单位30° ② 选择范围60°~120°

## 带肩型

代码	型号	D <sub>h7</sub>	P 最小单位0.1	B 最小单位1	L 外螺纹型	止动螺丝型
YKG01	YKG11	6	5.0~8.0	20~30	5 8 10 12 15	8
YKG02	YKG12	10	4.5~12.0	20~40	5 8 10 12 15	10

YKG01—D8—P7—B20—L5

## 可选加工(带肩型)

代码	型号	D <sub>h7</sub>	P 最小单位0.1	B 最小单位1	L 外螺纹型	止动螺丝型	可选加工代码
YKG01	YKG11	6	5.0~8.0	20~30	5 8 10 12 15	8	HC TC MC()
YKG02	YKG12	10	4.5~12.0	20~40	5 8 10 12 15	10	HC TC MC()

YKG01—D8—P7—B20—L5—HC



请按图示订货



未税价(元)

优惠价	数量	1~4	5~
数量	1~4	5~	
价格	100%	另行报价	



交货期

5