

# 免键同步带轮

## T10型 齿距10.0

同步轮

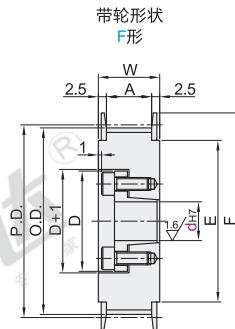
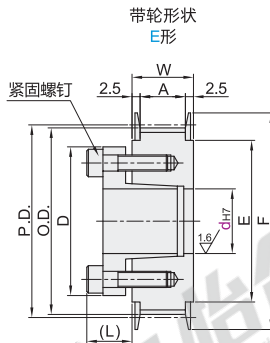
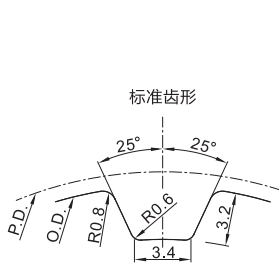
F3

代码	带轮类型	皮带宽度	齿距	材质			表面处理			使用胀套
				带轮	法兰	胀套	带轮	法兰	胀套	
ECH51	T10150	15	10.0	铝合金			本色阳极氧化		—	见同步轮概要
ECH53				S45C	SPCC		发黑			
ECH54	T10200	20	10.0	铝合金			本色阳极氧化	—		
ECH56				S45C	SPCC		发黑			
ECH58	T10250	25	10.0	铝合金			本色阳极氧化	—		
ECH59				S45C	SPCC		发黑			
ECH61	T10300	30	10.0	铝合金			本色阳极氧化	—		
ECH63				S45C	SPCC		发黑			
ECH64	T10300	30	10.0	铝合金			本色阳极氧化	—		
ECH66				S45C	SPCC		发黑			
ECH68	T10400	40	10.0	铝合金			本色阳极氧化	—		
ECH69				S45C	SPCC		发黑			
ECH71	T10400	40	10.0	铝合金			本色阳极氧化	—		
ECH73				S45C	SPCC		发黑			
ECH74	T10500	50	10.0	铝合金			本色阳极氧化	—		
ECH76				S45C	SPCC		发黑			
ECH77	T10500	50	10.0	铝合金			本色阳极氧化	—		
ECH78				S45C	SPCC		发黑			
ECH79							喷砂电镀			



① 当同步轮材质为S45C时，挡圈存在折边式。

- ① T10250选择F形时，轴孔径12~30适用CT衬套、32~35适用CH衬套。
- ② T10300选择F形时，轴孔径15~32适用CT衬套、35适用CH衬套。



3/2

视角标准：第一视角

① \*可选加工见同步轮产品介绍(适用WC/WD/WE/FC可选加工)。

型号	带轮形状	轴孔规格 $\phi H7$ (根据胀套孔径尺寸表选择)												P.D.	O.D.	F	E	带轮公称宽度		
		T10150		T10200		T10250		T10300		T10400		T10500						A	W	
		E形	F形	E形	F形	E形	F形	E形	F形	E形	F形	E形	F形							
代码	齿数	CT衬套	CT衬套	CT衬套	CT衬套	CT衬套	CT衬套	CT衬套	CT衬套	CT衬套	CT衬套	CT衬套	CT衬套	CT衬套						
ECH51-T10150	15			12	12	12	12	—	—	12~14	12	12~14	12	47.75	45.90	52	36	皮带宽度15		
ECH53-T10150	16	12~15		12~15	12	12~15	12~15	15	15	12~17	12~15	12~17	12~15	50.93	49.05	58	40	T10150		
ECH54-T10150	18		12	12~17	12~17	12~17	12~17	15~17	15~17	12~17	12~17	12~17	12~17	57.30	55.45	61	45	皮带宽度20		
ECH56-T10200	20			12~17	12~17	12~17	12~17	15~17	15~17	12~22	12~18	12~22	12~18	63.66	61.80	67	50	T10200		
ECH58-T10200	22			12~17	12~17	12~17	12~17	15~17	15~17	12~22	12~18	12~22	12~18	70.03	68.15	80	60	A:22 W:27		
ECH59-T10200	24			14~25	14~25	14~25	14~25	15~25	15~25	14~25	14~25	14~25	14~25	76.39	74.55	87	67	皮带宽度25		
ECH61-T10250	25			14~25	14~25	14~25	14~25	15~25	15~25	14~25	14~25	14~25	14~25	79.58	77.70	87	67	T10250		
ECH63-T10250	26			14~25	14~25	14~25	14~25	15~25	15~25	14~35	14~35	14~35	14~35	82.76	80.90			A:27 W:32		
ECH64-T10250	25			14~25	14~25	14~25	14~25	15~25	15~25	14~35	14~35	14~35	14~35	79.58	77.70	87	67	T10250		
ECH66-T10300	28			16~35	16~35	16~35	16~35	16~35	16~35	16~35	16~35	16~35	16~35	89.13	87.25	95	75	皮带宽度30		
ECH68-T10300	30			16~35	16~35	16~35	16~35	16~35	16~35	16~35	16~35	16~35	16~35	95.49	93.65	104	84	T10300		
ECH69-T10300	32			16~35	16~35	16~35	16~35	16~35	16~35	16~35	16~35	16~35	16~35	101.86	100.00	111	90	A:32 W:37		
ECH71-T10400	34			16~35	16~35	16~35	16~35	16~35	16~35	16~35	16~35	16~35	16~35	108.23	106.40	115	95	皮带宽度40		
ECH73-T10400	36			16~35	16~35	16~35	16~35	16~35	16~35	16~35	16~35	16~35	16~35	114.59	112.75	123	102	T10400		
ECH74-T10400	36			16~35	16~35	16~35	16~35	16~35	16~35	16~35	16~35	16~35	16~35	114.59	112.75	123	102	A:43 W:48		
ECH76-T10500	40			20~35	20~35	20~35	20~35	20~35	20~35	20~35	20~35	20~35	20~35	127.32	125.45	135	115	皮带宽度50		
ECH78-T10500	44			20~35	20~35	20~35	20~35	20~35	20~35	20~35	20~35	20~35	20~35	140.06	138.20	152	130	T10500		
ECH79-T10500	48			20~35	20~35	20~35	20~35	20~35	20~35	20~35	20~35	20~35	20~35	152.79	150.95	160	140	A:53 W:58		



请按图示订货

型号	带轮形状	轴孔规格 $\phi H7$
代码	齿数	T5100
ECH51-T10150	22	E形
ECH53-T10150	24	F形
ECH51-T10150 — 24 — E — $\phi 18$		

① 可选加工

型号	带轮形状	轴孔规格 $\phi H7$	可选加工代码
代码	齿数	T5100	
ECH51-T10150	22	E形	WC WD WE FC
ECH53-T10150	24	F形	WC WD WE FC
ECH51-T10150 — 24 — E — $\phi 18$ — WC			

② 胀套孔径尺寸表

$\phi H7$	容许最大扭矩N·m		D		(L)
	CT胀套	CH胀套	CT胀套	CH胀套	
12	48	23	32	31	10.5
14	73	37	35	36	
15	78	39	36	37	12
16	83	42	37	38	
17	88	45	38	39	13
18	154	48	43	40	
19	163	49	45	42	14
20	171	97	46	46	

$\phi H7$	容许最大扭矩N·m		D		(L)
	CT胀套	CH胀套	CT胀套	CH胀套	
22	186	110	48	47	
24	206	121	50	49	14
25	216	124	52	51	
28	353	141	54	53	
30	382	149	57	56	15.5
32	412	163	59	58	
35	451	173	63	61	16.5



③ 优惠价

数量	1~4	5~
价格	100%	另行报价

未税价(元)



交货期

5