

# 免键梯形齿同步轮

◀ H型  
齿距12.7

同步轮

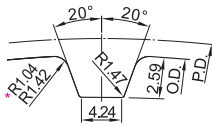
F3

代码	带轮类型	皮带宽度	齿距	材质			表面处理			使用胀套
				带轮	法兰	胀套	带轮	法兰	胀套	
ECD01	H075	19.1	12.7	铝合金	铝合金	S45C	本色阳极氧化	发黑	见同步轮概要	
ECD03				S45C	SPCC		发黑	喷砂镀镍		
ECD04				铝合金	铝合金		本色阳极氧化	发黑		
ECD11				S45C	SPCC		发黑	喷砂镀镍		
ECD13	H100	25.4	12.7	铝合金	铝合金	S45C	本色阳极氧化	发黑	见同步轮概要	
ECD14				S45C	SPCC		发黑	喷砂镀镍		
ECD21				铝合金	铝合金		本色阳极氧化	发黑		
ECD23				S45C	SPCC		发黑	喷砂镀镍		
ECD24	H150	38.1	12.7	铝合金	铝合金	S45C	本色阳极氧化	发黑	见同步轮概要	
ECD31				S45C	SPCC		发黑	喷砂镀镍		
ECD33				铝合金	铝合金		本色阳极氧化	发黑		
ECD34				S45C	SPCC		发黑	喷砂镀镍		



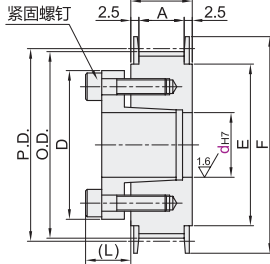
☐ 当同步轮材质为S45C时, 挡圈存在折边式。

齿形 (ISO标准齿条尺寸)

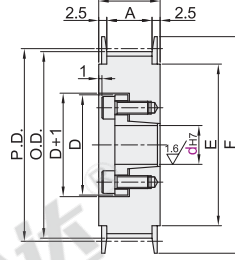


☐ 带 \* 号R尺寸适用于19以下齿数。

带轮形状  
E形



带轮形状  
F形



视角标准: 第一视角

☐ \* 可选加工 见同步轮产品简介 (适用WC/WD/WE/FC可选加工)。

型号	带轮形状	轴孔规格 <sub>dh7</sub> (根据胀套孔径尺寸表选择)								P.D.	O.D.	F	E	A	W
		H075		H100		H150		H200							
		E形 CT胀套	F形 CH胀套	E形 CT胀套	F形 CT胀套	E形 CT胀套	F形 CT胀套	E形 CT胀套	F形 CT胀套						
ECD01-H075	E	14	12~17	12~17	12~17	15~17	15~17	16~17	16~17	56.60	55.22	61	45	H075 A:21 W:26	
		15	14~20	14~20	14~20	15~20	15~20	16~20	16~20	60.64	59.27	67	50		
		16	14~25	14~25	14~25	15~25	15~25	16~25	16~25	64.68	63.31	70	56		
ECD03-H075	E	17	14~25	14~25	14~25	15~25	15~25	16~25	16~25	68.72	67.35	80	60	H100 A:27 W:32	
ECD04-H075		18	14~32	14~32	14~32	15~32	15~32	16~32	16~32	72.77	71.39	87	67		
ECD11-H100		19	14~35	14~32	14~35	14~32	15~35	15~35	16~35	16~35	76.81	75.44	95		75
ECD13-H100	F	20	19~35	19~32	19~35	19~32	19~35	19~35	19~35	80.85	79.48	104	84	H150 A:40 W:45	
ECD14-H100		21	101.06	99.69	111	90	105.11	103.73	111	90	113.19	111.82	123		102
ECD21-H150		22	121.28	119.90	127	105	129.36	127.99	135	115	137.45	136.07	144		125
ECD23-H150	F	24	145.53	144.16	152	130	159.00	157.63	165	130	163.00	161.63	169	130	H200 A:54 W:59
ECD24-H150		25	163.00	161.63	169	130	167.00	165.63	173	130	171.00	169.63	177	130	
ECD31-H200		26	175.00	173.63	181	130	185.00	183.63	191	130	189.00	187.63	195	130	
ECD33-H200	F	28	197.00	195.63	203	130	207.00	205.63	213	130	211.00	209.63	217	130	H200 A:54 W:59
ECD34-H200		30	219.00	217.63	225	130	229.00	227.63	235	130	233.00	231.63	239	130	
ECD34-H200		32	241.00	239.63	247	130	251.00	249.63	257	130	255.00	253.63	259	130	



请按图示订货

型号	带轮形状	轴孔规格 <sub>dh7</sub>
ECD01-H075	14	E形 12~17
ECD11-H100	15	F形 12~17

ECD01-H075 - 15 - E - d14

☐ 可选加工

型号	带轮形状	轴孔规格 <sub>dh7</sub>	可选加工代码
ECD01-H075	14	E形 12~17	WC WD WE FC(L)
ECD11-H100	15	F形 12~17	WC WD WE FC(L)

ECD01-H075 - 15 - E - d14 - WC



● 优惠价

数量	1~4	5~
价格	100%	另行报价

未税价(元)



交货期

5

☐ 胀套孔径尺寸表

dh7	容许最大扭矩 <sub>N·m</sub>				(L)
	D		D		
	CT胀套	CH胀套	CT胀套	CH胀套	
12	48	23	32	31	10.5
14	73	37	35	36	12
15	78	39	36	37	
16	83	42	37	38	13
17	88	45	38	39	
18	154	48	43	40	
19	163	49	45	42	
20	171	97	46	46	14
22	186	110	48	47	
24	206	121	50	49	
25	216	124	52	51	
28	353	141	54	53	
30	382	149	57	56	15.5
32	412	163	59	58	
35	451	173	63	61	16.5