


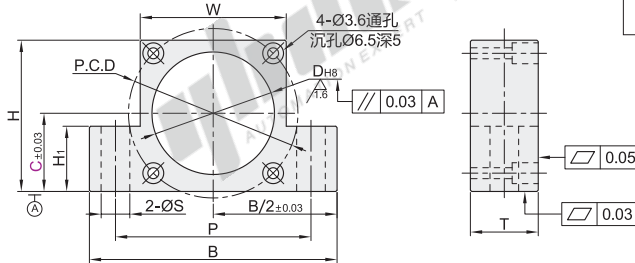
电机支架

高度指定型

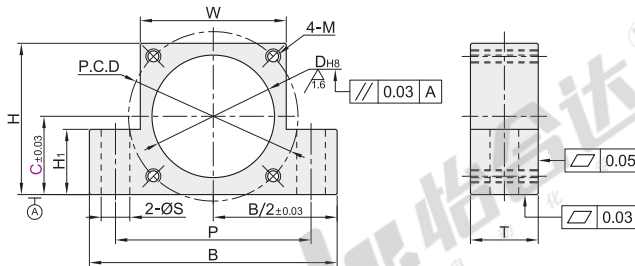
适用步进电机

代码	类型	材质	表面处理
LBT11	适用步进电机 高度指定型	S45C	发黑
LBT12			无电解镀锌
LBT16		SUS304	—
LBT18		A6061	本色阳极氧化

适用电机法兰：F42



适用电机法兰：F57/F86



视角标准：第一视角

代码	型号 适用电机法兰 F	C 最小单位0.1	D _{H8}	P.C.D	M	H	H ₁	W	B	P	T	ØS	建议电机规格			
													法兰规格	止口规格	安装P.C.D	安装孔
LBT11	42	21~50	22	43.8	—	C+21	15	42	61	51.5	9.5	4.5	42	22	43.8	M3
LBT12	57	28.5~60	38.1	66.7	M4	C+28.5	20	57	82	69.5	12.5	6.6	57	38.1	66.7	Ø4.5
LBT16	86	43~90	73	98.4	M6	C+43	25	86	119	102.5	16.5	9	86	73	98.4	Ø6.5



代码	型号 适用电机法兰 F	C 最小单位0.1
LBT11	42	21~50
	57	28.5~60

LBT11—F42—C21.2



优惠价	
数量	1~4 5~
价格	100% 另行报价

交货期	
数量	5

滚珠丝杠
支座组件

E4

