

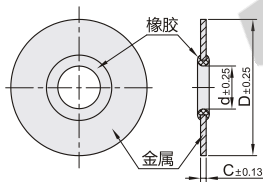
组合密封垫圈

- ◀ 螺钉头部专用型
- ◀ 螺纹部专用型
- ◀ 沉孔专用型

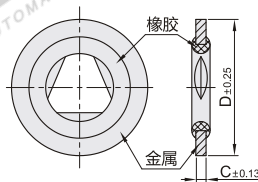
| 代码 | 类型 | 金属 | | 橡胶 | | 使用温度范围 |
|-------|---------|--------|---------|------|--------|-----------|
| | | 材质 | 表面处理 | 材质 | 硬度(邵氏) | |
| XUC12 | 螺钉头部专用型 | SPCC | 铬酸盐光泽处理 | 丁腈橡胶 | HA65 | -30~100°C |
| XUC13 | | SUS304 | — | 氟橡胶 | HA70 | -10~200°C |
| XUC14 | 螺纹部专用型 | SPCC | 铬酸盐光泽处理 | 丁腈橡胶 | HA65 | -30~100°C |
| XUC15 | 沉孔专用型 | SUS301 | — | 丁腈橡胶 | HA80 | -30~100°C |



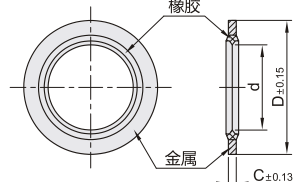
螺钉头部专用型
XUC12/13



螺纹部专用型
XUC14



沉孔专用型
XUC15



螺钉头部专用型

| 型号 | | C | D | d | 适用螺钉 | 最大容许压力 (MPa) | 参考值 | | | |
|----------------|----|-----|------|------|------|--------------|-----------|--------|-----------|-----|
| 代码 | 规格 | | | | | | 紧固扭矩(N.m) | | 安装尺寸 | |
| | | | | | | min | max | 孔内径max | 紧固面的外径min | |
| XUC12 XUC13 | 3 | 1 | 7.8 | 2.85 | M3 | 5 | 0.7 | 1.2 | 3.3 | 5.4 |
| | 4 | | 10.2 | 3.85 | M4 | | 1 | 2.2 | 4.4 | 7 |
| | 5 | | 12.5 | 4.85 | M5 | | 2.2 | 3.8 | 5.3 | 8 |
| | 6 | | 14 | 5.85 | M6 | 3 | 8.5 | 6.5 | 10 | |
| | 8 | | 17.5 | 7.8 | M8 | 4.5 | 20 | 8.7 | 13 | |
| | 10 | 1.3 | 20 | 9.8 | M10 | 6 | 25 | 10.8 | 15 | |
| | 12 | | 24 | 11.8 | M12 | 8 | 56 | 13.7 | 17.5 | |
| | 16 | | 30.3 | 15.8 | M16 | 10 | 125 | 17.5 | 22 | |
| | 20 | | 32.7 | 19.8 | M20 | 40 | 135 | 21.5 | 26 | |
| | 24 | | 37.6 | 23.8 | M24 | 60 | 190 | 25 | 30 | |

螺纹部专用型

| 型号 | | C | D | 适用螺钉 | 最大容许压力 (MPa) | 参考值 | | | | |
|-------|----|-----|------|------|--------------|-----------|-----|--------|-----------|-------|
| 代码 | 规格 | | | | | 紧固扭矩(N.m) | | 安装尺寸 | | |
| | | | | | | min | max | 孔内径max | 紧固面的外径min | 倒角max |
| XUC14 | 3 | 1 | 7.8 | M3 | 5 | 0.7 | 1.2 | 3.3 | 5.4 | 0.2 |
| | 4 | | 10.2 | M4 | | 1 | 2.2 | 4.4 | 7 | |
| | 5 | | 12.5 | M5 | | 2.2 | 3.8 | 5.3 | 8 | |
| | 6 | 1.3 | 14 | 5.85 | M6 | 3 | 8.5 | 6.5 | 10 | |
| | 8 | | 17.5 | 7.8 | M8 | 4.5 | 20 | 8.7 | 13 | |
| | 10 | 1.5 | 20.3 | 9.8 | M10 | 6 | 25 | 10.8 | 15 | 0.4 |
| | 12 | | 24.3 | 11.8 | M12 | 8 | 56 | 13.7 | 17.5 | |
| | 16 | 2 | 30.3 | 15.8 | M16 | 10 | 125 | 17.5 | 23 | |
| | 20 | | 36.5 | 19.8 | M20 | 40 | 135 | 21.5 | 28 | 0.8 |
| | 24 | 3 | 42.8 | 23.8 | M24 | 60 | 190 | 25 | 34 | |

沉孔专用型

| 型号 | | C | D | d | 适用螺钉 | 最大容许压力 (MPa) | 参考值 | | | |
|-------|----|-----|------|------|------|--------------|-----------|--------|---------|------|
| 代码 | 规格 | | | | | | 紧固扭矩(N.m) | | 安装尺寸 | |
| | | | | | | min | max | 孔内径max | 沉孔直径min | |
| XUC15 | 3 | | 6 | 2.9 | M3 | 10 | 0.7 | 1.4 | 3.3 | 6.6 |
| | 4 | 0.7 | 7.5 | 3.9 | M4 | | 1.1 | 3.1 | 4.2 | 8.2 |
| | 5 | | 9 | 4.9 | M5 | | 2.2 | 6.5 | 5.2 | 10 |
| | 6 | | 10.5 | 5.9 | M6 | | 3 | 15 | 6.2 | 11.5 |
| | 8 | 1 | 13.5 | 7.9 | M8 | | 4.5 | 37 | 8.2 | 14.5 |
| | 10 | | 17 | 9.9 | M10 | | 6 | 73 | 10.4 | 18 |
| | 12 | 1.5 | 19 | 11.9 | M12 | | 8 | 115 | 12.5 | 21 |
| | 16 | | 25 | 15.9 | M16 | | 10 | 290 | 16.5 | 27 |

螺钉头部专用型

| 型号 | |
|-------|----|
| 代码 | 规格 |
| XUC12 | 3 |
| XUC13 | 4 |

请按图示订货

XUC12-3



未税价(元)

优惠价

| 数量 | 1~9 | 10~ |
|----|------|------|
| 价格 | 100% | 另行报价 |



交货期

8