

标准型/加长型 内置复合层衬套

带法兰无油衬套组件

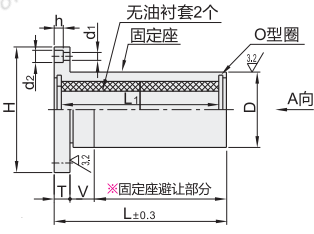
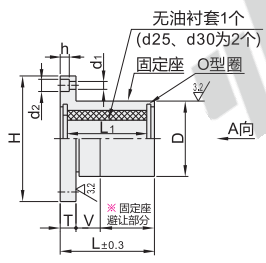
代码	类型	固定座		O型圈材质	使用衬套
		材质	表面处理		
Y-GSD31	圆法兰型	铝合金	本色阳极氧化	丁腈橡胶	Y-GSA31
Y-GSD33	方法兰型				
Y-GSD35	对边法兰型				
Y-GSD36	加长型 对边法兰型				



RoHS

标准型
Y-GSD31/33/35

加长型
Y-GSD36

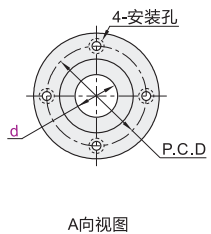


※固定座避让部分公差
D ≤ 28时为 $-\frac{0.1}{0.3}$
D ≥ 32时为 $-\frac{0.3}{0.3}$

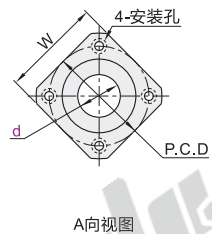
圆法兰型
Y-GSD31

方法兰型
Y-GSD33

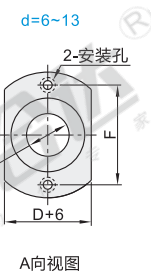
对边法兰型
Y-GSD35/36



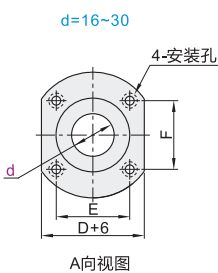
A向视图



A向视图



A向视图



A向视图

- ① 肩部底面与D部之间垂直度在0.02以内。
- ② 下述D尺寸公差的有效长度为V。
- ③ 使用温度为-20°C~150°C。

视角标准：第一视角

标准型

代码	型号		D		L	V	L ₁	H	T	d ₁	d ₂	h	P.C.D	W	E	F
	d															
圆法兰型 Y-GSD31	6	+0,065 0	12	0	19		13	28		3.5	6	3.1	20	22		20
	8		15	-0,013	24	5	18	32	5				24	25		24
	10		19		29		21	40					29	30	—	29
方法兰型 Y-GSD33	12	+0,068 0	21	0	30		21.6	42	6	4.5	7.5	4.1	32	32		32
	13		23	-0,016	32		23.6	43					33	34		33
	16		28		37	10	26.6	48					38	37	22	31
对边法兰型 Y-GSD35	20	+0,081 0	32	0	42		31.6	54	8	5.5	9	5.1	43	42	24	36
	25		40	-0,019	59		48.6	62					51	50	32	40
	30	+0,085 0	45		64		51.6	74	10	6.6	11	6.1	60	58	35	49

加长型

代码	型号		D		L	V	L ₁	H	T	d ₁	d ₂	h	E	F	
	d														
对边法兰型 Y-GSD36	6	+0,065 0	12	0	32		26	28						20	
	8		15	-0,013	38	5	32	32	5	3.5	6	3.1		24	
	10		19		50		42	40					—	29	
	12	+0,068 0	21	0	51		42.6	42						32	
	13		23	-0,016	51		42.6	43	6	4.5	7.5	4.1		33	
	16		28		63	10	52.6	48						22	31
	20	+0,081 0	32	0	73		62.6	54	8	5.5	9	5.1		24	36
25		40	-0,019	103		92.6	62						32	40	
30	+0,085 0	45		115		102.6	74	10	6.6	11	6.1		35	49	

标准型

代码	型号	D
Y-GSD31	6	12
Y-GSD35	8	15

请按图示订货
Y-GSD31—d6

● 优惠价
数量 1~9 10~
价格 100% 另行报价
未税价(元)

衬套