

L尺寸指定型 · 标准型/薄壁型

带肩型/无肩型

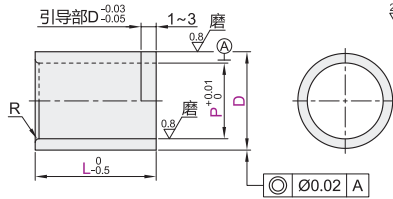
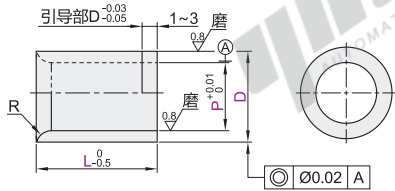
夹具用衬套

无肩型		带肩型		类型	材质		硬度	表面处理		
标准型	薄壁型	薄壁型	薄壁型		国标	相当				
Dp6	Dm6	Dp6	Dm6	Dp6	Dm6					
YLL01	YLL21	YLL41	YLL61	YLF41	YLF61	L尺寸指定型	9CrWMn	SKS3	54~58HRC	发黑
YLL02	YLL22	YLL42	YLL62	YLF42	YLF62					
YLL03	YLL23	YLL43	YLL63	YLF43	YLF63					
YLL11	YLL31	YLL51	YLL71	YLF44	YLF64					

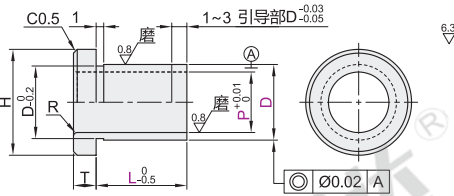


无肩型-标准型
YLL01/02/03/11/21/22/23/31

无肩型-薄壁型
YLL41/42/43/51/61/62/63/71



带肩型-薄壁型
YLF41/42/43/44/61/62/63/64



引导部长度

L	引导部长度
5~14.9	1
15~29.9	2
30~	3

L<5时, 无引导部加工。



无肩型-标准型

型号 代码	D公差		最小单位0.01 P	最小单位0.1 L	R
	p6	m6			
Dp6 YLL01 YLL02 YLL03 YLL11	5	+0.020 +0.012	2.00~2.50	5.0~8.0	0.8
	7	+0.024 +0.015	2.00~3.50	5.0~10.0	1.0
	8	+0.024 +0.015	3.00~4.50	5.0~15.0	
	10	+0.024 +0.015	4.00~6.50	5.0~22.0	
	12	+0.024 +0.015	6.00~8.50		
	15	+0.029 +0.018	8.00~10.50		
Dm6 YLL21 YLL22 YLL23 YLL31	18	+0.029 +0.018	10.00~12.50		2.0
	20	+0.029 +0.018	12.00~13.50	10.0~42.0	
	22	+0.029 +0.018	12.00~13.50		
	25	+0.035 +0.022	13.00~15.50		
	26	+0.035 +0.022	15.00~16.50		
	30	+0.042 +0.028	16.00~20.50		
35	+0.042 +0.028	20.00~25.00	12.0~62.0	3.0	

带肩型-薄壁型

型号 代码	D公差		最小单位0.01 P	最小单位0.1 L	R	H	T
	p6	m6					
Dp6 YLF41 YLF42 YLF43 YLF44 YLF45	5	+0.020 +0.012	2.20~3.00	3.0~5.0	0.5以下	9	2.5
	6	+0.024 +0.015	3.00~4.00	3.0~5.5			
	7	+0.024 +0.015	3.51~5.00	3.0~8.0			
	8	+0.024 +0.015	4.51~6.00	3.0~12.0			
	9	+0.024 +0.015	4.51~6.50				
	10	+0.024 +0.015	6.51~8.00				
	11	+0.024 +0.015	8.00~9.00	3.0~17.0			
	12	+0.024 +0.015	8.51~9.00				
	13	+0.024 +0.015	8.51~10.00				
	14	+0.029 +0.018	9.00~11.00				
Dm6 YLF61 YLF62 YLF63 YLF64	15	+0.029 +0.018	10.51~12.00	10.0~37.0	0.5	17	4
	17	+0.029 +0.018	10.51~13.00				
	18	+0.029 +0.018	12.51~14.00				
	19	+0.029 +0.018		5.0~35.0			
	20	+0.029 +0.018	13.51~15.00	10.0~37.0			
	21	+0.029 +0.018		5.0~35.0			
	22	+0.035 +0.022	13.51~17.00				
	25	+0.035 +0.022	15.51~19.00	10.0~37.0			
	26	+0.035 +0.022	16.51~20.00				
	30	+0.042 +0.028	20.51~24.00				
31	+0.042 +0.028		5.0~35.0				
35	+0.042 +0.028	25.01~29.00	12.0~52.0	1.5	36	6	
					40		

P≤3.59时, L+T≤P×2.5; P≥3.60时, L+T≤P×3.0。



代码	TD()	DA	RE
可选加工	变更肩厚 TD() 技术说明	增加粘接用槽 L≤13.0时 L>13.0时	增加内径R
选型方法 TD4	① 最小单位1 ② D12以下规格不适用	① L≤13.0时, 加工2道 ② L>13.0时, 加工3道 ③ D≤13时, D-P≥3 ④ D≤14时, D-P≥4 ⑤ 仅适用于标准型且L>9以上规格	选型方法 RE ① 壁厚1.5以下时, 不适用

无肩型-薄壁型

型号 代码	D公差		最小单位0.01 P	最小单位0.1 L	R
	p6	m6			
Dp6 YLL41 YLL42 YLL43 YLL51	7	+0.024 +0.015	3.51~5.00	5.0~10.0	0.5
	8	+0.024 +0.015	4.51~6.00	5.0~15.0	
	9	+0.024 +0.015	4.51~6.50		
	10	+0.029 +0.018	6.51~8.00		
	11	+0.029 +0.018	8.00~9.00		
	12	+0.029 +0.018	8.51~9.00	5.0~22.0	
Dm6 YLL61 YLL62 YLL63 YLL71	13	+0.029 +0.018	8.51~10.00		1.0
	14	+0.029 +0.018	9.00~11.00		
	15	+0.029 +0.018	10.51~12.00		
	17	+0.029 +0.018	10.51~13.00		
	18	+0.029 +0.018	12.51~14.00		
	20	+0.029 +0.018	13.51~15.00	10.0~42.0	
22	+0.029 +0.018	13.51~17.00			
25	+0.035 +0.022	15.51~19.00			
26	+0.035 +0.022	16.51~20.00			
30	+0.042 +0.028	20.51~24.00			
35	+0.042 +0.028	25.01~29.00	12.0~62.0	1.5	

带肩型-薄壁型

型号	最小单位0.01 P	最小单位0.1 L
YLF42	7	3~8
YLF43	8	3~8
YLF41	D8	P5-L5

可选加工

型号	最小单位0.01 P	最小单位0.1 L	可选加工代码
YLF43	30	20.51~24	10~37
YLF42	35	25.01~29	12~32
YLF41	D35	P26-L50	TD4



请按图示订货



优惠价

数量	1~4	5~
价格	100%	另行报价

未标价(元)



交货期 3
① 无表面处理/无硬度
② 无肩型



交货期 5
① 无表面处理
② 无肩型



交货期 6
① 有表面处理
② 无肩型/带肩型

夹具用衬套

A6