

☑ 嵌入式

代码	类型
ZHE22	超薄型

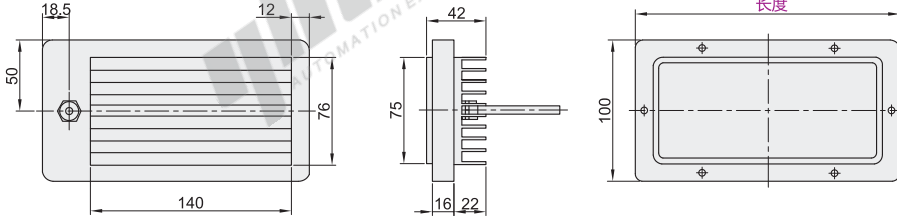

CE

☑ 特点:

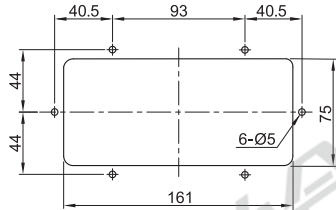
- 采用无电解方案设计, 具有高防护等级;
- 坚固耐用, 安装方式节约空间。

☑ 应用场所:

- 适用于切削液及冷却液较多的机械加工设备。



☑ 安装开孔尺寸



型号		输入电压	功率 (W)	光通量 (Lm)	色温 (K)	防护等级
代码	长度					
ZHE22	186	1(DC 24V)	12	1400	6500	IP67



型号		输入电压
代码	长度	
ZHE22	186	1(DC 24V)

ZHE22—186—1

☑ 面板式

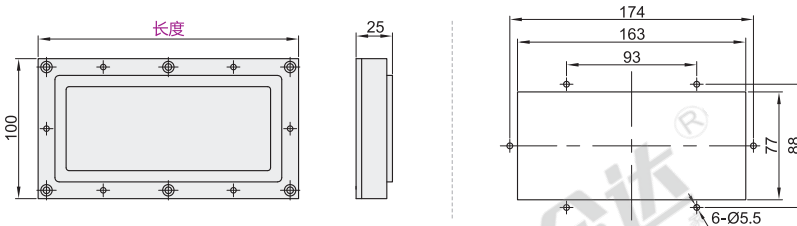
代码	类型
ZHE24	超薄型

☑ 特点:

- 专门针对工业设备设计的LED灯具;
- 采用高效率的SMD LED, 具有寿命长, 热量低, 照度高, 可靠性高等特点。



☑ 安装开孔尺寸



型号		额定电压	功率 (W)	光通量 (Lm)	色温 (K)
代码	长度				
ZHE24	186	1(DC 24V)	12	1440	5800~6800

☑ 性能表

防护等级	IP67
工作温度	-25~40°C



型号		额定电压
代码	长度	
ZHE24	186	1(DC 24V)

ZHE24—186—1

