

# 定位销

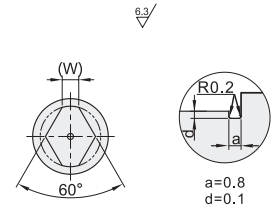
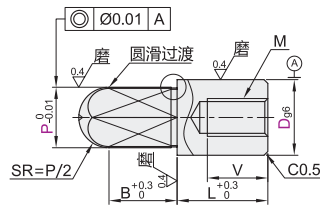
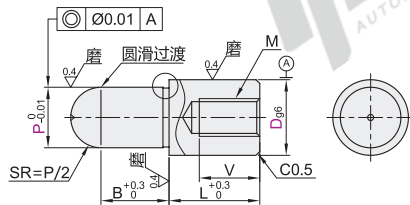
## 内螺纹型 · P尺寸指定型 小头球面型

P尺寸指定型		材质		硬度	表面处理
圆型	多棱型	国标	相当		
YFR31	YFR81	9CrWMn	SKS3	淬火硬度58~61HRC	—
YFR32	YFR82	—	—	淬火硬度58~61HRC, 镀层硬度850HV~	镀硬铬, 镀层厚度3~5μm
YFR33	YFR83	0Cr18Ni9	SUS304	—	—
YFR35	YFR85	9Cr18Mo	SUS440C	淬火硬度48~53HRC	—



圆型  
YFR31/32/33/35

多棱型  
YFR81/82/83/85



视角标准：第一视角

型号		最小单位0.01		L	B	M	V	(W)
代码	D <sub>g6</sub>	P						
圆型 多棱型 YFR31 YFR81 YFR32 YFR82 YFR33 YFR83 YFR35 YFR85	5		3.00~5.00	10	5	M2	3	1.2
	6	-0.004 -0.016	4.00~6.00			M3	4	1.5
	6T					M2.6	4	
	8		6.00~8.00	15	6	M5	8	1.8
	8T	-0.005 -0.014				M4	6	
	10		7.00~10.00	22	8	M5	8	2.2
	12		7.00~12.00				6	2.5
	13	-0.006 -0.017	8.00~13.00					3
	16		10.00~16.00	30	10	M8	12	4
	20	-0.007 -0.020	13.00~20.00					5



型号	D	P	L
YFR31	5	3.00~5.00	10
YFR35	6	4.00~6.00	

YFR31—D6—P6

可选加工

代码	D	P	最小单位0.01	可选加工代码
YFR31	5	3.00~5.00	10	RC TA
YFR35	6	4.00~6.00		

YFR31—D6—P4—RC



数量	1~4	5~
价格	100%	另行报价



代码	技术说明
RC	<p>变更颈部退刀槽为R0.5</p> <p>选型方法 RC</p> <p>① D·P &lt; 2 不适用</p>

代码	技术说明																																			
TA	<p>增加扳手孔</p> <p>选型方法 TA</p> <table border="1"> <thead> <tr> <th>D</th> <th>适用尺寸 P</th> <th>B</th> <th>P</th> <th>Q</th> </tr> </thead> <tbody> <tr> <td>8 8T</td> <td>6.00~8.00</td> <td></td> <td>6.00~9.99</td> <td>2</td> </tr> <tr> <td>10 10T</td> <td>7.00~10.00</td> <td></td> <td>10.00~15.99</td> <td>3.5</td> </tr> <tr> <td>12 12T</td> <td>7.00~10.00</td> <td>5.0~</td> <td>16.00~</td> <td>5</td> </tr> <tr> <td>13 13T</td> <td>8.00~13.00</td> <td></td> <td></td> <td></td> </tr> <tr> <td>16 16T</td> <td>10.00~16.00</td> <td></td> <td></td> <td></td> </tr> <tr> <td>20 20T</td> <td>13.00~20.00</td> <td>10.0~</td> <td></td> <td></td> </tr> </tbody> </table> <p>① 多棱型的扳手孔, 使之垂直于多棱面, 但方向任意。</p> <p>② 圆型时, D &lt; 8 不适用。</p> <p>③ 多棱型时, D &lt; 10 不适用。</p> <p>④ 不可与RC共用。</p>	D	适用尺寸 P	B	P	Q	8 8T	6.00~8.00		6.00~9.99	2	10 10T	7.00~10.00		10.00~15.99	3.5	12 12T	7.00~10.00	5.0~	16.00~	5	13 13T	8.00~13.00				16 16T	10.00~16.00				20 20T	13.00~20.00	10.0~		
D	适用尺寸 P	B	P	Q																																
8 8T	6.00~8.00		6.00~9.99	2																																
10 10T	7.00~10.00		10.00~15.99	3.5																																
12 12T	7.00~10.00	5.0~	16.00~	5																																
13 13T	8.00~13.00																																			
16 16T	10.00~16.00																																			
20 20T	13.00~20.00	10.0~																																		

定位销  
夹具用衬套  
A6

