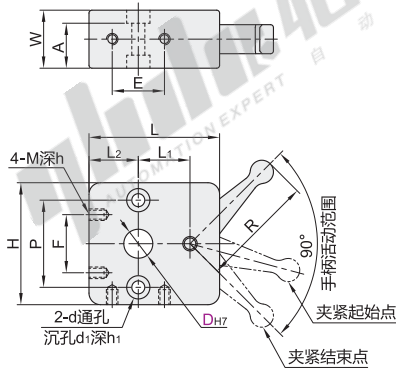


带固定把手支柱固定夹

快速锁紧型

代码	类型	材质		表面处理	
		本体	手柄	本体	手柄
REC51	快速锁紧型	S45C	S45C	镀铬	镀铬



型号		L	L1	L2	W	A	H	R	E	F	P	M深h	d	d1	h1	手柄载荷 (N)	滑动载荷 (N)	保持扭矩 (N.M)
代码	D																	
REC51	10		17.6															2
	12	45	18.8	17	20	15.5	42	39	18		30	M4深6	4.5	7.5	4			3
	14		19.9													80	220	3.5
	15		24.1							20								4.5
	16	55	24.7	20	26	20.5	50	50	20		35	M5深8	5.5	9	5			5.5
	20		27															



型号	
代码	D
REC51	10
	12

REC51-D12



数量	1~9	10~
价格	100%	另行报价

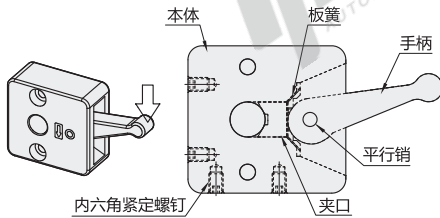
未税价(元)



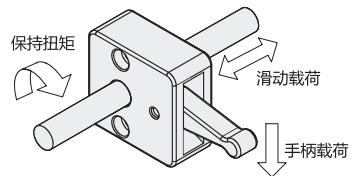
7

使用示例及使用方法

- 按下手柄，夹口向前锁定轴。松开时，通过板簧的反力，将夹口带回松开位置。
- 可通过本体表面或背面通孔进行安装，也可通过侧面内螺纹孔安装(需卸下内六角锁定螺钉)。

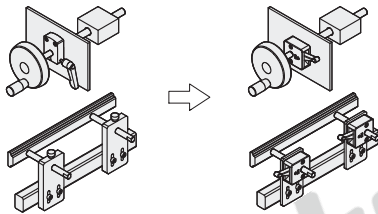


手柄的容许载荷



优势对比

以往的方法	快速锁紧型固定夹
-------	----------



- 对进给螺丝轴、滑动轴进行定位后，可简单切实锁定。
- 与以前的固定方式(例如夹紧手柄方式和旋钮方式)相比，提高了操作性，因此更适用于调节数量多或操作频繁的情况。另外，由于无需考虑手柄的操作范围，所以更省空间。