代码	类型	缸体材质	作动方式	使用流体
WSA01	配管型	碳钢	复动式	已滤清之标准液压油
WSA02	油路板型			
WSA03	油路板附调速型			

! 图示为转角90°松开状态。

配管型
WSA01

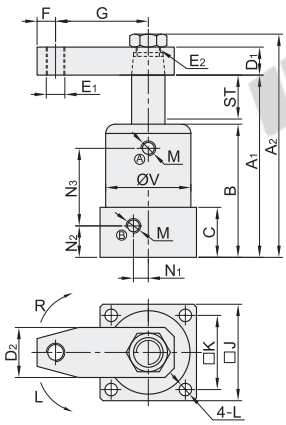

油路板型
WSA02

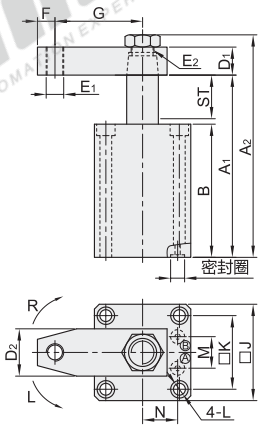

油路板附调速型
WSA03

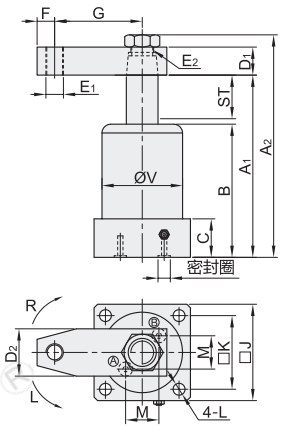

! 图中Ⓐ处为夹持油孔，Ⓑ处为放松油孔。

压板转角方向示意图

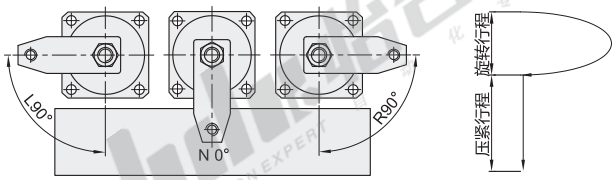

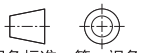
视角标准：第一视角

型号 代码	型号 缸径	转角方向	转角角度	活塞杆径	转角行程	压紧行程	理论夹持力 (70kgf/cm²)	最大耐压力 (kg/cm²)	使用压力范围 (kg/cm²)
WSA01	25	L(逆时针左转)	90(90°)	Ø18	11.5	13	166	100	10~70
WSA02	32	R(顺时针右转)	60(60°)	Ø20	14.5	15	343		
WSA03	40	N(0°不旋转)	45(45°)	Ø22.4			603		
	50		! "N(0°不旋转)"不适用转角角度。	Ø28	16	17	943		
	63*			Ø35.5			1488		

! WSA02油路板型无带*号缸径。

WSA01尺寸表

缸径	ST 转角行程	ST 压紧行程	A1	A2	B	C	D1	D2	E1	E2	F	G	ØV	J	K	L	M	N1	N2	N3
25	11.5	13	104	127	76	27	16	27	M10	M14×1.5	10	50	Ø46	52	40	Ø6.8	PT1/8	8	17	46
32	14.5	15	118	144	85	30	18	31		M16×1.5		55	Ø50	56	44			10	19	52
40			123	150	90					M18×1.5		60	Ø54	63	48	Ø9		12	19	57
50	16	17	137	167	100	34	20	37	M12	M20×1.5	12	65	Ø66	72	57		PT1/4	15	21.5	63.5
63			142	177	105		23	48	M16	M24×2.0	15	75	Ø80	88	70	Ø11		17	22	68

WSA02尺寸表

缸径	ST 转角行程	ST 压紧行程	A1	A2	B	D1	D2	E1	E2	F	G	J	K	L	M	N	密封圈型号
25	11.5	13	104	127	76	16	27	M10	M14×1.5	10	50	55	42	Ø6.8通孔,沉孔Ø10.5深6.5	18	20	P7
32	14.5	15	118	144	85	18	31		M16×1.5		55	57	44		22	22	
40			123	150	90				M18×1.5		60	69	52	Ø9通孔,沉孔Ø14深9	26	26	P8
50	16	17	137	167	100	20	37	M12	M20×1.5	12	65	75	58		32	30	

WSA03尺寸表

缸径	ST 转角行程	ST 压紧行程	A1	A2	B	C	D1	D2	E1	E2	F	G	ØV	J	K	L	M	密封圈型号
25	11.5	13	104	127	76	22	16	27	M10	M14×1.5	10	50	Ø46	55	42	Ø6.8	19	P7
32	14.5	15	118	144	85	25	18	31		M16×1.5		55	Ø50	57	44		21	
40			123	150	90					M18×1.5		60	Ø54	63	48	Ø9	23	
50	16	17	137	167	100	30	20	37	M12	M20×1.5	12	65	Ø66	72	57		28	P9
63			142	177	105		23	48	M16	M24×2.0	15	75	Ø80	88	70	Ø11	32	

请按图示订货

型号 代码	型号 缸径	转角方向	转角角度
WSA01	25	L(逆时针左转)	90(90°)
WSA02	32	R(顺时针右转)	60(45°)

WSA01—25—L—90

型号 代码	型号 缸径	转角方向	转角角度
WSA01	25	R(顺时针右转)	90(90°)
WSA02	32	N(0°不旋转)	60(45°)

WSA01—25—N

未税价(元)

优惠价

数量	1~7	8~
价格	100%	另行报价

交货期 6