

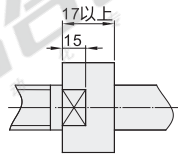
悬臂销

带挡圈槽型 · 标准型

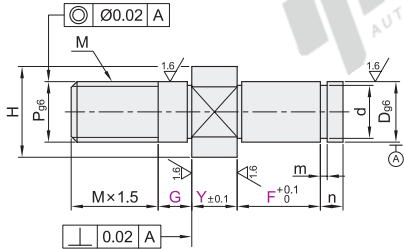
引导式外螺纹安装型

代码	类型	材质		表面处理
		国标	相当	
MFD01	带挡圈槽型 标准型	45	S45C	发黑
MFD02				无电解镀锌
MFD06	带挡圈槽型 标准型	0Cr18Ni9	SUS304	—
MFD08				发黑
MFD11	带挡圈槽型 标准型	45	S45C	无电解镀锌
MFD12				—
MFD16	带挡圈槽型 标准型	0Cr18Ni9	SUS304	—

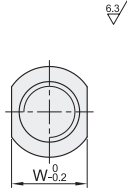
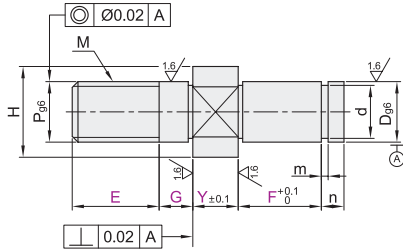
Y≥17时两平面宽度尺寸



螺纹长度固定型
MFD01/02/06/08



螺纹长度指定型
MFD11/12/16



① 工艺加工条件：总长度除以D段长度>3且D≥P₂；4≤D≤11且总长度≥70；11<D≤18且总长度≥90；D>18且总长度≥110。（工艺孔详细尺寸见产品简介）

视角标准：第一视角

型号	规格	D _{g6}	最小单位1				P _{g6}	M	H	W	d	m	n		
			Y	F	G	E									
螺纹长度固定型	3	3	-0.002 -0.008			3~8	3	M3	7	5	2	+0.060 0	0.5		
	4	4		2~35	3~60	3~8	4	M4	8	6	3			2	
	5	5	-0.004 -0.012			5~12	5	M5	9	7	4	+0.075 0	0.7		
	6	6				6~15	6	M6	10	8	5				
	8	8	-0.005 -0.014		5~120	5~10	8~18	8	M8	12	10	7	+0.090 0	0.9	3
	10	10					10~22	10	M10	15	13	9.6	0 -0.090		
螺纹长度指定型	12	12							17	14	11.5				
	MFD01	13		2~65		5~15			18	15	12.4				
	MFD02	15							20	17	14.3				
	MFD06	16	-0.006 -0.017				12~27	12	M12	21	18	15.2	0 -0.110	1.15	4
	17	17							23	20	16.2				
	18	18									17				
	20	20						20	M20	26	24	19			
	MFD11	20A			10~170				16	M16	26	24	19		
	MFD12	22							20	M20	28	25	21		
	MFD16	22A	-0.007 -0.020		4~80		5~20	20~45	16	M16	31	27	23.9	0 -0.210	1.35
	25							16	M16	31	27	23.9			
	30							20	M20	36	32	28.6			
	30A							16	M16	36	32	28.6			

悬臂链销

A5

代码	技术说明	
YC	Y尺寸公差变更 	选型方法 YC ① 变更Y尺寸公差为±0.04
WC	变更为四面扳手槽 	选型方法 WC
ME	附带挡圈 	选型方法 ME ① 规格3~8:E形挡圈 规格10~30A:C形挡圈

请按图示订货

☑ 螺纹长度固定型

型号	规格	D _{g6}	Y	F	G
MFD01	8	-0.005 -0.014	2~35	5<10	5<10
MFD02	10		2~65	5<10	5<10

MFD02-10-Y25-F60-G8

☑ 螺纹长度指定型

型号	规格	D _{g6}	Y	F	G	E
MFD11	8	-0.005 -0.014	2~65	5<10	5<10	8~18
MFD12	10		2~65	5<10	5<10	10~22

MFD12-10-Y25-F60-G8-E12

☑ 可选加工

型号	规格	D _{g6}	Y	F	G	E	可选加工代码
MFD11	8	-0.005 -0.014	2~65	5<10	5<10	8~18	YC WC ME
MFD12	10		2~65	5<10	5<10	10~22	YC WC ME

MFD12-10-Y25-F60-G8-E12-YC

● 优惠价

数量	1~9	10~
价格	100%	另行报价

🚚 交货期

数量	1~9	10~
交货期	3	5

① 无表面处理 ② 有表面处理

