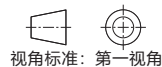
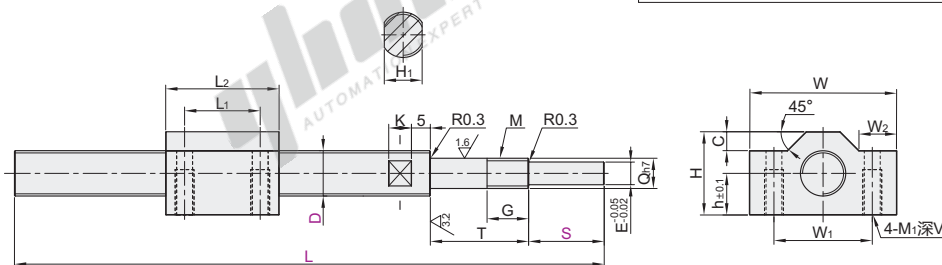



加宽方型螺帽

固定侧+自由侧

30度梯形丝杠组件

代码	类型	螺纹 旋向	材质		表面处理
			丝杠	螺帽	丝杠
LJG33	固定侧+自由侧 加宽方型 螺帽	右旋	S45C	黄铜	发黑
LJG34			SUS303	—	—



型号	最小单位0.5				螺帽尺寸										丝杠尺寸							轴向 间隙	径向 间隙	动态 容许推力 KN	理论 传动 效率	
	代码	丝杠 轴径D	螺距	L	S	h	W	H	L1	L2	W1	W2	C	M1	V	T	Q	G	M	E	H1					K
LJG33 LJG34	12	2	70~1000		11	39	22	20	30	26		10	5	M5	12	26	8	12	M8×1.0	6	10	5	0.1mm 以内	0.3mm 以内	3.9	≈32%
	14	3			14	45	28	24	35	32					29	10	13	M10×1.0	8	12	7	4.8			≈39%	
	16	3	80~1200	2~100	16	49	32	28	40	36	11	6	M6	15	34	15	15	M12×1.0	10	14		6.65	≈35%			
	20	4	100~1200		20	63	38	34	50	46	14	10	M8	16					M15×1.0	12	17	8	9.8	≈37%		
	25	5																						14.2		

① L > L2 + T + S.



代码	技术说明																															
KE()	<p>增加键槽(E部)</p> <p>选型方法 KE8-C10</p> <p>① 最小单位0.5</p> <p>② C ≥ b1 且 KE + C ≤ S</p> <p>③ KE = 0时, 键槽形状如下图:</p> <table border="1"> <thead> <tr> <th colspan="5">轴键槽尺寸</th> </tr> <tr> <th rowspan="2">E部</th> <th colspan="2">b1</th> <th colspan="2">t1</th> <th rowspan="2">r1</th> </tr> <tr> <th>基准尺寸</th> <th>公差(N9)</th> <th>基准尺寸</th> <th>公差</th> </tr> </thead> <tbody> <tr> <td>6</td> <td>2</td> <td>-0.004</td> <td>1.2</td> <td></td> <td rowspan="3">0.08 ~ 0.16</td> </tr> <tr> <td>8</td> <td>3</td> <td>-0.029</td> <td>1.8</td> <td>+0.1</td> </tr> <tr> <td>12</td> <td>4</td> <td>0</td> <td>2.5</td> <td></td> </tr> </tbody> </table>	轴键槽尺寸					E部	b1		t1		r1	基准尺寸	公差(N9)	基准尺寸	公差	6	2	-0.004	1.2		0.08 ~ 0.16	8	3	-0.029	1.8	+0.1	12	4	0	2.5	
轴键槽尺寸																																
E部	b1		t1		r1																											
	基准尺寸	公差(N9)	基准尺寸	公差																												
6	2	-0.004	1.2		0.08 ~ 0.16																											
8	3	-0.029	1.8	+0.1																												
12	4	0	2.5																													

代码	技术说明										
FE()	<p>增加平面(E部)</p> <p>选型方法 FE5-FW10-FY1</p> <p>① 最小单位0.5</p> <p>② FE + FW ≤ S</p> <p>③ FY ≤ E/2</p>										
ZE()	<p>增加四平面(E部)</p> <p>选型方法 ZE6-W10-A7</p> <p>① A的最小单位0.5</p> <p>② S ≥ 20时, 5 ≤ A ≤ 20;</p> <p>S < 20时, 5 ≤ A ≤ S</p> <table border="1"> <thead> <tr> <th>ZE=E</th> <th>W选择</th> </tr> </thead> <tbody> <tr> <td>6</td> <td>5</td> </tr> <tr> <td>8</td> <td>6</td> </tr> <tr> <td>10</td> <td>8</td> </tr> <tr> <td>12</td> <td>9-10</td> </tr> </tbody> </table>	ZE=E	W选择	6	5	8	6	10	8	12	9-10
ZE=E	W选择										
6	5										
8	6										
10	8										
12	9-10										

丝杠相关零件 E5



型号	丝杠轴径D	螺距	最小单位0.5	
代码	①	②	L	S
LJG33	12	2	70 < D00	2 < D0
LJG34	14	3		

② 可选加工

型号	丝杠轴径D	螺距	最小单位0.5		可选加工代码
代码	①	②	L	S	KE() FE() ZE()
LJG33	12	2	70 < D00	2 < D0	KE() FE() ZE()
LJG34	14	3			

LJG33-D12-2-L200-S5

LJG33-D12-2-L200-S15-KE5-C5



优惠价

数量	1~9	10~
价格	100% 另行报价	

未税价(元)



交货期

7