

# 快换模块

## 信号模块

快换配件 · 带开合安全检测型专用

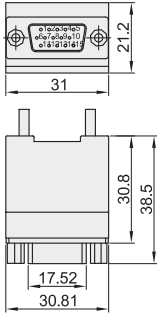


代码	类型	主体		触点
		材质	表面处理	表面处理
WQC15	信号模块	铝合金	阳极氧化	镀金

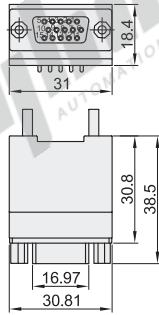
特点：机器人快换专用。

规格：1

R(机器人端)

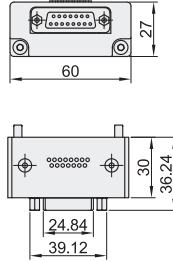


T(工具端)

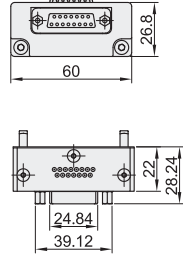


规格：2

R(机器人端)

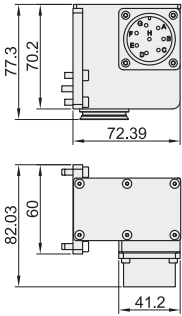


T(工具端)

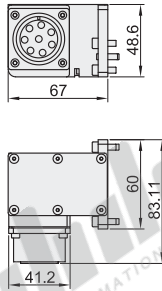


规格：3

R(机器人端)

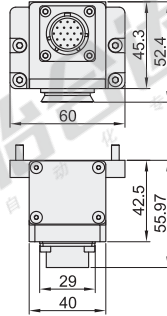


T(工具端)

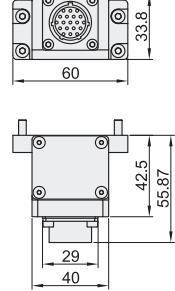


规格：4

R(机器人端)

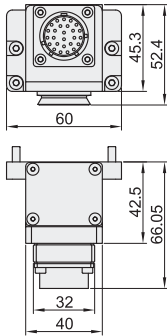


T(工具端)

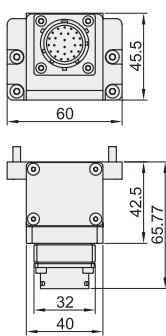


规格：5

R(机器人端)

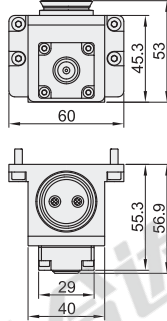


T(工具端)

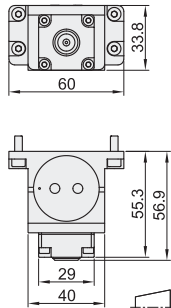


规格：6

R(机器人端)



T(工具端)



视角标准：第一视角

型号	安装位置	信号通道数	使用电流 (A)	使用电压 (V)	适配快换本体型号	适配快换信号线接头型号
WQC15	R(机器人端)	15(15芯)	2.5	50	WQC12-5	WQC16-4-R-15
					WQC12-15	WQC16-4-T-15
	T(工具端)	15(15芯)	2.5	50	WQC12-25	WQC16-4-T-15
					WQC12-35	WQC16-5-R-15
	R(机器人端)	8(8芯)	30	380	WQC12-50	WQC16-5-T-15
					WQC12-100	WQC16-2-R-8
	T(工具端)	8(8芯)	30	380	WQC12-200	WQC16-2-T-8
					WQC12-50	WQC16-2-T-8
	R(机器人端)	19(19芯)	3	220	WQC12-100	WQC16-1-R-19
					WQC12-200	WQC16-3-T-19
	T(工具端)	19(19芯)	3	220	WQC12-200	WQC16-1-R-26
					WQC12-200	WQC16-3-T-26
R(机器人端)	2(2芯高频)	5	1400		赠高频专用接头	



型号	安装位置	信号通道数
代码	规格	
WQC15	R(机器人端)	15(15芯)
	T(工具端)	15(15芯)
WQC15—2—R—15		



数量	1~10	11~
价格	100%	另行报价



7