

美式系列中型脚轮

◀ 丝杆活动型

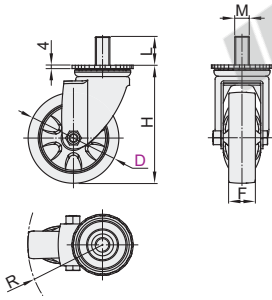
容许载荷150~330kg

脚轮

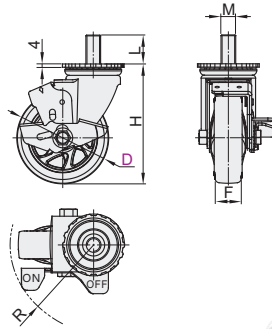
代码	支架				轮部			轴承				
	类型	材质	表面处理	刹车类型				回转部	轮部			
CDM01	丝杆活动型	Q235A	电泳(黑漆)	—	代号	材质	颜色	有	双滚珠			
CDM11				五金边刹						P	聚丙烯	灰色
CDM21				五金双刹						U	聚氨酯	橙色
					N	尼龙	本色					

① 受材料及装配累积公差影响转动半径R值数据仅供参考，请在设计中为其预留充足转动空间。

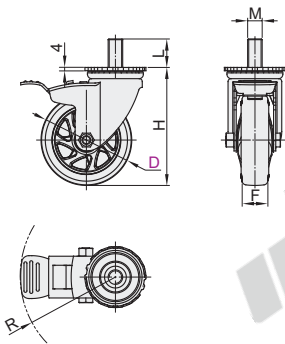
无刹
CDM01



五金边刹
CDM11

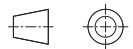


五金双刹
CDM21



特点

- 方钢碗双轨道圆弧形的的设计，确保载重和灵活性。
- 轮面具有抗冲击、耐磨等功能。
- 具有更好的回弹力，使用起来比其它材料更加省力。
- 适合在比较平滑的地面上使用。
- 适合在电子行业、电器设备行业及要求非常安静的环境中使用。
- 使用温度为-35~80°C。



视角标准：第一视角

型号	D	轮部代号	H	F	R			M	L	容许载荷(kg)			参考重量(kg)		
					CDM01	CDM11	CDM21			P	U	N	P	U	N
无刹 CDM01	(75)		111		75	—	107			170	150	180	0.95	0.98	0.98
五金边刹 CDM11	100	P U	136	38	87	92	112	16	35	210	180	215	1.15	1.16	1.15
五金双刹 CDM21	125	N	164		104	114	133			280	220	300	1.21	1.61	1.61
	150		191		116	116	136	20	40	310	250	330	1.75	1.83	1.82

① 带() D75不适用CDM11(五金边刹)。



请按图示订货

型号	轮部代号	H
代码 D		111
CDM01 75	P	136
CDM01 100	U	
CDM01 125	N	
CDM01 150		

CDM01 — D75 — U



未税价(元)

优惠价

数量	1~9	10~
价格	100%	另行报价



交货期

1

