

定位销

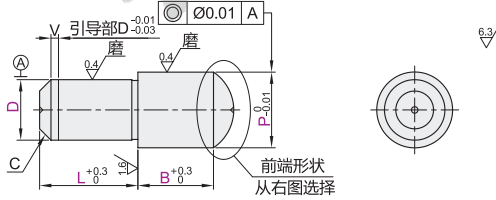
标准型

大头型 前端形状选择图

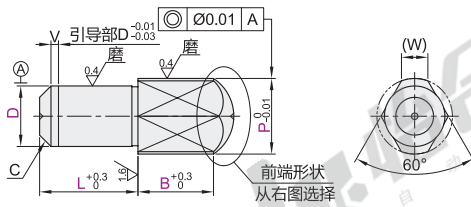
Dm6		Dp6		材质		硬度	表面处理
圆型	多棱型	圆型	圆型	国标	相当		
YHP01	YHP21	YHP41		9CrWMn	SKS3	淬火硬度53~58HRC 镀层硬度850HV~	—
YHP02	YHP22	YHP42					
YHP03	YHP23	YHP43					
YHP04	YHP24	YHP44		45	S45C	—	发黑
YHP05	YHP25	YHP45					
YHP11	YHP31	YHP51					
YHP12	—	YHP52		0Cr18Ni9	SUS304	—	—
YHP16	YHP36	YHP56					
				9Cr18Mo	SUS440C	—	—



圆型 YHP01/02/03/04/05/11/12/16
YHP41/42/43/44/45/51/52/56

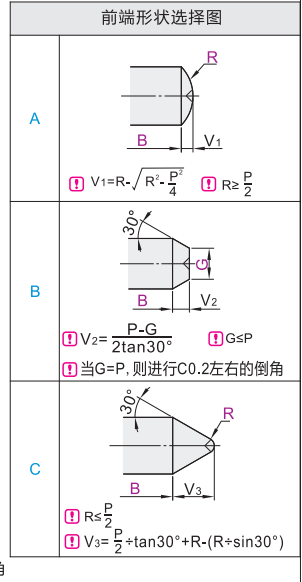


多棱型 YHP21/22/23/24/25/31/36



① SUS440C材质的D部加工有识别槽。

视角标准：第一视图



型号	D公差	最小单位0.01		R 最小单位1	G 最小单位1	最小单位1												
		代码	前端形状			P	B	仅A形、C形	仅B形	L								
Dm6 圆型 多棱型 圆型 YHP01 YHP21 YHP41 YHP02 YHP22 YHP42 YHP03 YHP23 YHP43 YHP04 YHP24 YHP44 YHP05 YHP25 YHP45 YHP11 YHP31 YHP51 YHP12 YHP36 YHP52 YHP16 YHP36 YHP56	A	2	+0.008 +0.002	2.50~6.00	A形 R≥P/2	G≤P	1	0.5	0	1.2								
		3	+0.012 +0.004	3.50~8.00							2.0~25.0(10.0)	2~8	1.5					
		4	+0.015 +0.012	4.50~9.00							2.0~30.0(10.0)	3~12	1.8					
		5	+0.018 +0.018	5.50~10.00							2.0~40.0(12.0)	4~15	2.2					
		6	+0.021 +0.018	6.50~12.00							2.0~40.0(15.0)	5~15	3					
		8	+0.024 +0.021	9.00~15.00							3.0~50.0(20.0)	5~18	3.5					
	B	10	+0.027 +0.024	11.00~20.00	C形 R≤P/2	G≤P	2	1.5	1	4	3							
		12	+0.029 +0.026	13.00~20.00								5~22	5					
		16	+0.032 +0.029	17.00~27.00								6~26	7					
		20	+0.035 +0.032	21.00~30.00								8~35	9					

① ()内B尺寸适用于多棱型。

代码	技术说明	代码	技术说明	代码	技术说明
TA	增加扳手孔 选型方法 TA 加工Ø3.5的孔 ① B≤10, P≤8时, 不适用。 ② 仅适用于圆型。	TB	增加扳手孔 选型方法 TB 加工Ø2.5的孔 ① B≥8, 7≤P≤15, 适用。 ② 仅适用于圆型。	HC()	增加2个平面 选型方法 HC10 ① 最小单位1 ② 仅适用于圆型。 ③ D≤HC < P

圆型(Dm6)						多棱型(Dm6)					
代码	前端形状	D	P	B	L	代码	前端形状	D	P	B	L
YHP01	A	5	5.5~10.00	2.0~30.0(10.0)	5~15	YHP21	A	5	5.5~10.00	2.0~30.0(10.0)	5~15
YHP02	B	10	11.00~20.00	3.0~50.0(20.0)	5~22	YHP22	B	10	11.00~20.00	3.0~50.0(20.0)	5~22

可选加工						
代码	前端形状	D	P	B	L	可选加工代码
YHP01	A	5	5.5~10.00	2.0~30.0(10.0)	5~15	TA TB HC()
YHP02	B	10	11.00~20.00	3.0~50.0(20.0)	5~22	TA TB HC()

● 优惠价
数量 1~4 5~
价格 100% 另行报价

● 交货期
无表面处理/无硬度 3
无表面处理 5
有表面处理 6

夹具用衬套 A6